

INVACARE S.A

C/ Areny s/n - Pol.Ind.de Celrà - 17460 Celrà (Girona)
Tel: 972 493 200 Fax: 972 493 220 - www.invacare.es



Rea® Clematis® E-TILT



Silla de **posicionamiento** con chasis de acero de color gris perla.
Equipada con **basculación de asiento eléctrica** como estándar.
Reclinación de respaldo mediante **pistón neumático** (estándar) o **eléctrico** (opcional).
Reposapiernas elevables y paletas ajustables en ángulo y profundidad como estándar.
Respaldo rígido **Laguna II** ajustable en altura con puños regulables en altura.
Cojín de asiento de espuma **Mistral 2** como estándar.
3 anchos de asiento disponibles: 39,44,49 cm.
Regulación en profundidad del asiento (42-48 cm).
Reposabrazos desmontables, regulables en altura y profundidad.
Ruedas de 24" con aros de aluminio y eje extraíble rápido (QR).
Opciones y accesorios* disponibles: reposacabezas, reposabrazos Hemi, soportes de tronco, etc.

Reposacabezas simple incluido como estándar.

Consultar lista de accesorios adicionales disponibles en la tarifa de la silla Rea Clematis
Peso máximo de usuario :125 kg
Nuevo código Stock (1662793) para entrega más rápida : ver configuración al final de la tarifa

Ortopedia :

Nombre usuario :

Dirección usuario :

Teléfono contacto :

Dirección entrega:

Número pedido :


Cantidad pedido :

Fecha pedido :


Por favor marque su elección con una cruz : Característica estándar Sin cargo

Peso usuario = **Kg**

Código	Descripción	P.V.P €
MODELO		
SKB0010	<input checked="" type="checkbox"/> REA CLEMATIS E-TILT (basculación de asiento eléctrica: -1° a +21°)	1.210,00
DIMENSIONES ASIENTO		
ANCHURA ASIENTO		
SKB0100	390 mm	<input type="checkbox"/>
SKB0110	440 mm	<input type="checkbox"/>
SKB0120	490 mm	<input type="checkbox"/>
TIPO DE RUEDAS Y ALTURAS DE ASIENTO		
SKB0130	400 mm con ruedas delanteras 6" (150 x 27) y ruedas traseras 22" (cubierta maciza)	<input type="checkbox"/>
SKB0140	<input checked="" type="checkbox"/> 450 mm con ruedas delanteras 8" (200 x 30) y ruedas traseras 24" (cubierta maciza)	<input checked="" type="checkbox"/>
SKB0150	450 mm con ruedas delanteras 8" (200 x 30) y ruedas traseras 24" (cubierta neumática)	<input type="checkbox"/>
COJÍN ASIENTO		
SKB0160	Cojín Flo-Tech Contour Visco (Peso máx. usuario 125Kg)	111,10
SKB0170	<input checked="" type="checkbox"/> Cojín Mistral 2 (Dartex negro TR26)	<input checked="" type="checkbox"/>
RESPALDO		
TAPIZADO RESPALDO		
SKB0180	<input checked="" type="checkbox"/> Dartex negro TR26	<input checked="" type="checkbox"/>
SKB0182	Microventilado negro TR36	<input type="checkbox"/>
AJUSTE RESPALDO		
SKB0200	<input checked="" type="checkbox"/> Reclinación de respaldo mediante pistón neumático (-1° / +30°)	<input checked="" type="checkbox"/>
SKB0210	Reclinación de respaldo mediante pistón eléctrico (0° / +33°)	190,00
REPOSABRAZOS		
REPOSABRAZOS (PAR)		
SKB0390	Acolchados (par) (dispositivo de cierre incluido) (NC: 0600)	147,08
SKB0400	<input checked="" type="checkbox"/> Ajustables en altura, acolchado estándar (par) (dispositivo de cierre incluido)	<input checked="" type="checkbox"/>
SKB0410	Reposabrazos hemiplejía (par) (dispositivo de cierre incluido) (NC: 0600)	234,60
OPCIONES RESPALDO (OBLIGATORIA)		
SKB0500	Reposacabezas envolvente ajuste lateral (NC: 0510)	85,00
SKB0510	<input checked="" type="checkbox"/> Reposacabezas simple	<input checked="" type="checkbox"/>
OTRAS OPCIONES		
SKB0600	Mesita extraíble (incluye kit de montaje)	145,00
PRECIO TOTAL		



0160



0170



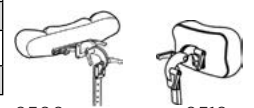
0210



0390

0400

0410



0500

0510



0600

Rea® Clematis® E-Tilt Versión Stock (1662793). Incluye:

- Anchura asiento 44 cm
- Basculación de asiento eléctrica (-1° a + 21°)
- Respaldo reclinable por pistón de gas (-1° a + 30°)
- Ruedas 24", cubierta maciza
- Cojín Contour Visco
- Reposacabezas simple

Consultar lista de accesorios adicionales disponibles en la tarifa de la silla Rea Clematis