

Foto	Código	Descripción	P.V.P. Sin IVA																							
<p>Invacare® Classic Visco</p> <p>Cojín de espuma 100% viscoelástica Desarrollado para proporcionar un confort adicional y aliviar las presiones.</p> <ul style="list-style-type: none"> - Plano, reversible, simple de usar - Material termo sensible. - Funda transpirable, repelente al agua, bi elástica impermeable, con asa de transporte - Entregado con 2 fundas - Disponible en 4 tallas y 2 densidades: Firme & Muy Firme (ver guía de tallas) - Para usuarios en Riesgo de desarrollar úlceras por presión - Peso máx. usuario: 50kg (Firme) - 100kg (Muy Firme) <p>Código Prescripción: ECJ 000A - E0005949**</p>																										
	<p>Invacare® Classic Visco - 1 unidad</p> <hr/> <p>Invacare® Classic Visco - 3 unidades</p> <hr/> <p>Invacare® Classic Visco - 5 unidades</p> <hr/> <p>Invacare® Classic Visco - 10 unidades</p>	<p>105,43</p>																								
<table border="1" style="width: 100%; text-align: center;"> <thead> <tr> <th colspan="5">GUÍA DE TALLAS DISPONIBLES INVACARE® CLASSIC VISCO</th> </tr> <tr> <th rowspan="3">PROFUNDIDAD</th> <th colspan="4">ANCHURA</th> </tr> <tr> <th>mm</th> <th>375</th> <th>405</th> <th>430</th> <th>455</th> </tr> </thead> <tbody> <tr> <td>400</td> <td style="background-color: #0070C0; color: white;">1629078</td> <td style="background-color: #0070C0; color: white;">1629079</td> <td></td> <td style="background-color: #0070C0; color: white;">1629081</td> </tr> <tr> <td>430</td> <td></td> <td></td> <td style="background-color: #0070C0; color: white;">1629080</td> <td></td> </tr> </tbody> </table> <p>1629078 - Invacare® Classis Visco Firme (hasta 50 kg) 1629079 / 1629080 / 1629081 - Invacare® Classis Visco Muy Firme (hasta 100 kg)</p> <p> Tallas en Stock Otra tallas disponibles</p>			GUÍA DE TALLAS DISPONIBLES INVACARE® CLASSIC VISCO					PROFUNDIDAD	ANCHURA				mm	375	405	430	455	400	1629078	1629079		1629081	430			1629080
GUÍA DE TALLAS DISPONIBLES INVACARE® CLASSIC VISCO																										
PROFUNDIDAD	ANCHURA																									
	mm	375	405	430	455																					
	400	1629078	1629079		1629081																					
430			1629080																							
<p>Propad Revolve Si</p> <p>Cojín de espuma HR y gel fluido de silicona para usuarios con alto riesgo de desarrollar escaras.</p> <ul style="list-style-type: none"> - Plano, reversible, simple de usar - Gel fluido de silicona, tecnología Flo-Tech - Funda bi elástica de alta calidad - Peso máx. usuario: 125 kg <p>Código Prescripción: ECJ 000A - E0005955**</p>																										
	<p>Invacare® REVOLVE SI - 1 Unidad</p> <hr/> <p>Invacare® REVOLVE SI - 2 Unidades</p>	<p>105,43</p>																								
<table border="1" style="width: 100%; text-align: center;"> <thead> <tr> <th colspan="5">GUÍA DE TALLAS DISPONIBLES INVACARE® REVOLVE SI</th> </tr> <tr> <th rowspan="3">PROF.</th> <th colspan="4">ANCHURA</th> </tr> <tr> <th>mm</th> <th>410</th> <th>430</th> <th>460</th> </tr> </thead> <tbody> <tr> <td>410</td> <td style="background-color: #0070C0; color: white;">1601977-EU</td> <td></td> <td style="background-color: #0070C0; color: white;">1601995-EU</td> </tr> <tr> <td>430</td> <td></td> <td style="background-color: #0070C0; color: white;">1601993-EU</td> <td></td> </tr> </tbody> </table> <p> Tallas en Stock Otra tallas disponibles</p>			GUÍA DE TALLAS DISPONIBLES INVACARE® REVOLVE SI					PROF.	ANCHURA				mm	410	430	460	410	1601977-EU		1601995-EU	430		1601993-EU			
GUÍA DE TALLAS DISPONIBLES INVACARE® REVOLVE SI																										
PROF.	ANCHURA																									
	mm	410	430	460																						
	410	1601977-EU		1601995-EU																						
430		1601993-EU																								







Foto	Código	Descripción	P.V.P. Sin IVA																																														
<p>Invacare® MatrX® Mini PS</p> <p>Cojín con contorno anatómico y espuma de alta resiliencia . Ofrece un posicionamiento y confort mejorados, disponiendo de una sección posterior especial para el alivio de presión en la zona de los isquiones. Espuma moldeada con forma tri-dimensional que mejora la estabilidad y el soporte al usuario. Funda con cierre de cremallera, parte interna de Startex y parte externa con estampados "Kid*ab*ra. Material impermeable y transpirable. Producto altamente resistente, aumentando la longevidad del producto. Peso máximo usuario: 68 kg</p> <p>Código Prescripción: ECJ 000A - E0008846** (producto comunicado)</p>																																																	
	<p>Invacare® MatrX® Mini PS</p>	<p>400,00</p>	<table border="1" data-bbox="919 819 1635 1012"> <thead> <tr> <th colspan="6">GUÍA DE TALLAS DISPONIBLES MATRX MINI PS</th> </tr> <tr> <th rowspan="2">PROFUNDIDAD</th> <th colspan="5">ANCHURA</th> </tr> <tr> <th>mm</th> <th>260</th> <th>280</th> <th>310</th> <th>330</th> <th>360</th> </tr> </thead> <tbody> <tr> <td>260</td> <td>1626825</td> <td></td> <td></td> <td></td> <td></td> <td></td> </tr> <tr> <td>310</td> <td>1626826</td> <td>1627453</td> <td>1626906</td> <td>1627456</td> <td>1626909</td> <td></td> </tr> <tr> <td>360</td> <td>1626827</td> <td>1627454</td> <td>1626907</td> <td>1627457</td> <td>1626910</td> <td></td> </tr> <tr> <td>410</td> <td></td> <td>1627455</td> <td>1626908</td> <td>1627458</td> <td>1626910</td> <td></td> </tr> </tbody> </table> <p> Tallas en Stock Otra tallas disponibles </p>	GUÍA DE TALLAS DISPONIBLES MATRX MINI PS						PROFUNDIDAD	ANCHURA					mm	260	280	310	330	360	260	1626825						310	1626826	1627453	1626906	1627456	1626909		360	1626827	1627454	1626907	1627457	1626910		410		1627455	1626908	1627458	1626910	
GUÍA DE TALLAS DISPONIBLES MATRX MINI PS																																																	
PROFUNDIDAD	ANCHURA																																																
	mm	260	280	310	330	360																																											
260	1626825																																																
310	1626826	1627453	1626906	1627456	1626909																																												
360	1626827	1627454	1626907	1627457	1626910																																												
410		1627455	1626908	1627458	1626910																																												
<p>Invacare® Flo-tech Lite</p> <p>Cojín con diseño anatómico de ayuda a la prevención de úlceras por presión para usuarios con riesgo bajo/medio. El cojín Lite está compuesto de espuma PU y recubierto de una funda PU negra (bi-elástica, repelente al agua y permeable al vapor). Altura: 78 mm Peso máximo usuario: 127 kg</p> <p>Código Prescripción: ECJ 000A - E0005927**</p>																																																	
	<p>FLB (talla)</p>	<p>Flo-Tech Lite con base plana y funda Tejido Negro Impermeable Tallas en Stock*</p>	<p style="text-align: center;"> 105,43</p>																																														
	<p>FLB (talla)</p>	<p>Flo-Tech Lite con base plana y funda Tejido Negro Impermeable Otras tallas*</p>																																															
<p>Invacare® Flo-tech Lite Visco</p> <p>Cojín con diseño anatómico de ayuda a la prevención de úlceras por presión para usuarios con riesgo medio/ alto. El cojín Lite Visco está compuesto de espuma viscoelástica (efecto memoria) y recubierto de una funda PU negra (bi-elástica, repelente al agua y permeable al vapor). La espuma viscoelástica favorece la inmersión de las partes del cuerpo que están en contacto con el cojín con el fin de reducir los puntos de presión, gracias al aumento de las zonas de contacto. Base de espuma para máximo soporte. Cojín disponible en 3 densidades según peso del usuario. Altura: 80 mm Peso máximo usuario: según densidad (ver a continuación)</p> <p>Código Prescripción: ECJ 000A - E0005933**</p>																																																	
	<p>FLB(talla)LMS</p>	<p>Flo-Tech Lite Visco con base plana y funda Tejido Negro Impermeable Visco Blando (hasta 32kgrs.) Otras tallas*</p>	<p style="text-align: center;"> 105,43</p>																																														
	<p>FLB(talla)LMM</p>	<p>Flo-Tech Lite Visco base plana y funda Tejido Negro Impermeable Visco Medio (hasta 51kgrs.) Tallas en Stock*</p>																																															
	<p>FLB(talla)LMM</p>	<p>Flo-Tech Lite Visco base plana y funda Tejido Negro Impermeable Visco Medio (hasta 51kgrs.) Otras tallas*</p>																																															
	<p>FLB(talla)LMF</p>	<p>Flo-Tech Lite Visco base plana y funda Tejido Negro Impermeable Visco Firme(hasta 100kgrs.) Tallas en Stock*</p>																																															
	<p>FLB(talla)LMF</p>	<p>Flo-Tech Lite Visco base plana y funda Tejido Negro Impermeable Visco Firme(hasta 100kgrs.) Otras tallas*</p>																																															





Foto	Código	Descripción	P.V.P. Sin IVA
<p>Cojín Invacare® Flo-tech Contour</p> <p>Cojín con diseño anatómico de ayuda a la prevención de úlceras por presión para usuarios con riesgo bajo/medio. El cojín Lite está compuesto de espuma PU y recubierto de una funda PU negra (bi-elástica, repelente al agua y permeable al vapor). Este cojín de perfil alto es apto para usuarios de peso elevado. Altura: 103 mm Peso máximo usuario: 152 kg / anchuras 51 cm (20"): 191 kg</p> <p>Código Prescripción: ECJ 000A - E0005905**</p>			
	FCB(talla)	Flo-Tech Contour con Base Plana y Funda Tejido Negro impermeable Tallas en Stock*	 105,43
	FCB(talla)	Flo-Tech Contour con Base Plana y Funda Tejido Negro impermeable Otras tallas*	
<p>Cojín Invacare® Flo-tech Contour Visco</p> <p>Cojín con diseño anatómico de ayuda a la prevención de úlceras por presión para usuarios con riesgo Elevado. El cojín Contour Visco está compuesto de espuma viscoelástica (efecto memoria) y recubierto de una funda PU negra (bi-elástica, repelente al agua y permeable al vapor). La espuma viscoelástica favorece la inmersión de las partes del cuerpo que están en contacto con el cojín con el fin de reducir los puntos de presión, gracias al aumento de las zonas de contacto. Base de espuma para máximo soporte. Cojín disponible en 4 densidades según peso del usuario. Altura: 120 mm Peso máximo usuario: según densidad (ver a continuación)</p> <p>Código Prescripción: ECJ 000A - E0005911**</p>			
	FCB(talla)LMS	Flo-Tech Contour Visco con Base Plana y Funda Tejido Negro impermeable/Memoria lenta/ Visco suave (hasta 51kgr.) Otras tallas*	 105,43
	FCB (talla)LMM	Flo-Tech Contour Visco Base Plana y Funda Tejido Negro impermeable/Memoria lenta/ Visco medio (hasta 76kgr) Tallas en Stock*	
	FCB (talla)LMM	Flo-Tech Contour Visco Base Plana y Funda Tejido Negro impermeable/Memoria lenta/ Visco medio (hasta 76kgr) Otras tallas*	
	FCB (talla)LMF	Flo-Tech Contour Visco Base Plana y Funda Tejido Negro impermeable / Memoria / Visco firme (hasta 108kgr) Otras tallas *	
	FCB (talla)LMV	Flo-Tech Contour Visco con Base Plana y Funda Tejido Negro impermeable/Memoria/ Visco Muy firme (hasta 127kg) Otras tallas *	







Foto	Código	Descripción	P.V.P. Sin IVA
<p>Cojín Invacare® Flo-tech Image</p> <p>Cojín con diseño anatómico de ayuda a la prevención de úlceras por presión para usuarios con Riesgo Elevado. El cojín Flo-tech Image está compuesto por una bolsa de gel viscofluido sobre una base de espuma HR recubierta por una funda PU negra (bi-elástica, repelente al agua y permeable al vapor). El gel viscofluido aumenta la zona de contacto a nivel del sacro y limita los riesgos de fricción y cizallamiento. Usuario con riesgo Alto.</p> <p>Altura: 78 mm Peso máximo usuario: 140 kg</p> <p>Código Prescripción: ECJ 010A - E0006048**</p>			
	<p>FIB(talla)</p>	<p>Flo-Tech Image con Base Plana y Funda Tejido Negro impermeable Tallas en Stock*</p>	<p> 323,15</p>
	<p>FIB(talla)</p>	<p>Flo-Tech Image con Base Plana y Funda Tejido Negro impermeable Otras tallas*</p>	
<p>Cojín Invacare® Flo-tech Plus</p> <p>El cojín Flo-tech Plus incorpora una sección de gel de silicona que está localizada en la parte trasera del cojín. Base de espuma HR con diseño anatómico que ofrece más estabilidad y un soporte postural mejorado Funda PU negra (bi-elástica, repelente al agua y permeable al vapor). La posición de la sección de gel soporta la tuberosidad isquiática ayudando significativamente a reducir la presión en esta área tan vulnerable. Funda PU negra (bi-elástica, repelente al agua y permeable al vapor). Usuarios con Riesgo Elevado.</p> <p>Altura: 103 mm Peso Máx. usuario: 152 kg (191 kg a partir de ancho 51 cm / 20")</p> <p>Código Prescripción: ECJ 010A - E0006054**</p>			
	<p>FPB(talla)</p>	<p>Flo-Tech Plus con Base Plana y Funda Tejido Negro impermeable Tallas en Stock*</p>	<p> 323,15</p>
	<p>FPB(talla)</p>	<p>Flo-Tech Plus con Base Plana y Funda Tejido Negro impermeable Otras tallas*</p>	






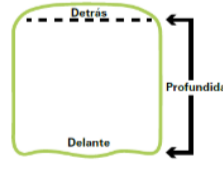
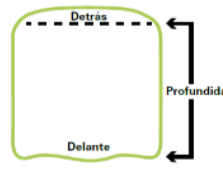
Foto	Código	Descripción	P.V.P. Sin IVA																																																																																																																																																																																																																																						
<p>Cojín Invacare® Flo-tech Solution</p> <p>Cojín de posicionamiento y prevención de úlceras por presión para usuarios con Riesgo Muy Elevado. El cojín Flo-tech Solution es un cojín de espuma HR (Alta Resiliencia), anatómico de perfil bajo con doble capa de gel de silicona líquida que permite una distribución óptima de las presiones. La bolsa de gel está compartimentada para asegurar la estabilidad de la pelvis. Funda PU negra (bi-elástica, repelente al agua y permeable al vapor) y funda extra verde de Platilon de PU.</p> <p>Altura: 78 mm Peso máximo usuario: 140 kg</p> <p>Código Prescripción: ECJ 010A - E0006060**</p>																																																																																																																																																																																																																																									
	FSB(talla)	Flo-Tech Solution con Base Plana y Funda Tejido Negro impermeable Tallas en Stock*	 323,15																																																																																																																																																																																																																																						
	FSB(talla)	Flo-Tech Solution con Base Plana y Funda Tejido Negro impermeable Otras tallas*																																																																																																																																																																																																																																							
<p>Invacare® Matrx® Libra®</p> <p>Cojín de posicionamiento. Apto para usuarios con riesgo Muy Elevado de desarrollar úlceras por presión</p> <ul style="list-style-type: none"> - Base: espuma de alta resiliencia - Bolsa de gel fluido de doble compartimento para una inmersión máxima de la tuberosidad isquiática - Diseño anatómico para maximizar el posicionamiento y la sujeción de la pelvis - Parte delantera con corte ángulado para facilitar las transferencias y/o la tracción podal - Funda de Poliuretano impermeable para proteger el cojín como estándar. - Cojín disponible en dos versiones: con funda negra bi elástica, impermeable, transpirable y repelente al agua o funda espaciadora, transpirable y micro ventilada. - Accesorios para el posicionamiento disponibles como opción <p>Altura: 70 mm - Peso máximo usuario: 136 kg (227 kg a partir de tallas 21" / 53 cm)</p> <p>Código Prescripción: ECJ 010A - E0012512**</p>																																																																																																																																																																																																																																									
		Matrx Libra - Funda negra bi elástica , impermeable, transpirable y repelente al agua	 323,15																																																																																																																																																																																																																																						
		Matrx Libra - Funda espaciadora , transpirable y micro ventilada																																																																																																																																																																																																																																							
<p style="text-align: center;">GUÍA DE TALLAS DISPONIBLES MATRX LIBRA con funda PU negra bi-elástica, repelente al agua y permeable al vapor</p> <table border="1" style="width: 100%; border-collapse: collapse;"> <thead> <tr> <th colspan="2"></th> <th colspan="10" style="text-align: center;">ANCHURA</th> </tr> <tr> <th colspan="2"></th> <th></th> <th>360</th> <th>380</th> <th>410</th> <th>430</th> <th>460</th> <th>480</th> <th>510</th> <th>530</th> <th>560</th> </tr> <tr> <th rowspan="2" style="writing-mode: vertical-rl; transform: rotate(180deg);">PROFUNDIDAD</th> <th>mm</th> <th>Pulgadas</th> <th>Adaptable en sillas profundidad (mm)</th> <th>14</th> <th>15</th> <th>16</th> <th>17</th> <th>18</th> <th>19</th> <th>20</th> <th>21</th> <th>22</th> </tr> </thead> <tbody> <tr> <td></td> <td>310</td> <td>12</td> <td>310-330</td> <td style="background-color: #e0e0e0;">LC1412</td> <td></td> <td></td> <td></td> <td></td> <td></td> <td></td> <td></td> <td></td> </tr> <tr> <td></td> <td>360</td> <td>14</td> <td>360-380</td> <td style="background-color: #e0e0e0;">LC1414</td> <td></td> <td></td> <td></td> <td></td> <td></td> <td></td> <td></td> <td></td> </tr> <tr> <td></td> <td>410</td> <td>16</td> <td>410-430</td> <td style="background-color: #e0e0e0;">LC1416</td> <td style="background-color: #e0e0e0;">LC1516</td> <td style="background-color: #e0e0e0;">LC1616</td> <td style="background-color: #e0e0e0;">LC1716</td> <td style="background-color: #e0e0e0;">LC1816</td> <td style="background-color: #e0e0e0;">LC1916</td> <td style="background-color: #e0e0e0;">LC2016</td> <td></td> <td></td> </tr> <tr> <td></td> <td>430</td> <td>17</td> <td>430-450</td> <td></td> <td style="background-color: #e0e0e0;">LC1517</td> <td style="background-color: #e0e0e0;">LC1617</td> <td style="background-color: #e0e0e0;">LC1717</td> <td style="background-color: #e0e0e0;">LC1817</td> <td style="background-color: #e0e0e0;">LC1917</td> <td style="background-color: #e0e0e0;">LC2017</td> <td style="background-color: #e0e0e0;">LC2117</td> <td style="background-color: #e0e0e0;">LC2217</td> </tr> <tr> <td></td> <td>460</td> <td>18</td> <td>460-480</td> <td></td> <td style="background-color: #e0e0e0;">LC1518</td> <td style="background-color: #e0e0e0;">LC1618</td> <td style="background-color: #e0e0e0;">LC1718</td> <td style="background-color: #e0e0e0;">LC1818</td> <td style="background-color: #e0e0e0;">LC1918</td> <td style="background-color: #e0e0e0;">LC2019</td> <td></td> <td></td> </tr> <tr> <td></td> <td>510</td> <td>20</td> <td>510-530</td> <td></td> <td style="background-color: #e0e0e0;">LC1520</td> <td style="background-color: #e0e0e0;">LC1620</td> <td style="background-color: #e0e0e0;">LC1720</td> <td style="background-color: #e0e0e0;">LC1820</td> <td style="background-color: #e0e0e0;">LC1920</td> <td style="background-color: #e0e0e0;">LC2020</td> <td></td> <td></td> </tr> </tbody> </table> <p style="margin-left: 20px;"> Tallas en Stock Otra tallas disponibles </p> <div style="text-align: right; margin-top: 10px;">  </div> <p style="text-align: center;">GUÍA DE TALLAS DISPONIBLES MATRX LIBRA con funda espaciadora, transpirable y micro-ventilada</p> <table border="1" style="width: 100%; border-collapse: collapse;"> <thead> <tr> <th colspan="2"></th> <th colspan="10" style="text-align: center;">ANCHURA</th> </tr> <tr> <th colspan="2"></th> <th></th> <th>360</th> <th>380</th> <th>410</th> <th>430</th> <th>460</th> <th>480</th> <th>510</th> <th>530</th> <th>560</th> </tr> <tr> <th rowspan="2" style="writing-mode: vertical-rl; transform: rotate(180deg);">PROFUNDIDAD</th> <th>mm</th> <th>Pulgadas</th> <th>Adaptable en sillas profundidad (mm)</th> <th>14</th> <th>15</th> <th>16</th> <th>17</th> <th>18</th> <th>19</th> <th>20</th> <th>21</th> <th>22</th> </tr> </thead> <tbody> <tr> <td></td> <td>310</td> <td>12</td> <td>310-330</td> <td style="background-color: #e0e0e0;">LCS1412</td> <td></td> <td></td> <td></td> <td></td> <td></td> <td></td> <td></td> <td></td> </tr> <tr> <td></td> <td>360</td> <td>14</td> <td>360-380</td> <td style="background-color: #e0e0e0;">LCS1414</td> <td></td> <td></td> <td></td> <td></td> <td></td> <td></td> <td></td> <td></td> </tr> <tr> <td></td> <td>410</td> <td>16</td> <td>410-430</td> <td style="background-color: #e0e0e0;">LCS1416</td> <td style="background-color: #e0e0e0;">LCS1516</td> <td style="background-color: #e0e0e0;">LCS1616</td> <td style="background-color: #e0e0e0;">LCS1716</td> <td style="background-color: #e0e0e0;">LCS1816</td> <td style="background-color: #e0e0e0;">LCS1916</td> <td style="background-color: #e0e0e0;">LCS2016</td> <td></td> <td></td> </tr> <tr> <td></td> <td>430</td> <td>17</td> <td>430-450</td> <td></td> <td style="background-color: #e0e0e0;">LCS1517</td> <td style="background-color: #e0e0e0;">LCS1617</td> <td style="background-color: #e0e0e0;">LCS1717</td> <td style="background-color: #e0e0e0;">LCS1817</td> <td style="background-color: #e0e0e0;">LCS1917</td> <td style="background-color: #e0e0e0;">LCS2017</td> <td style="background-color: #e0e0e0;">LCS2117</td> <td style="background-color: #e0e0e0;">LCS2217</td> </tr> <tr> <td></td> <td>460</td> <td>18</td> <td>460-480</td> <td></td> <td style="background-color: #e0e0e0;">LCS1518</td> <td style="background-color: #e0e0e0;">LCS1618</td> <td style="background-color: #e0e0e0;">LCS1718</td> <td style="background-color: #e0e0e0;">LCS1818</td> <td style="background-color: #e0e0e0;">LCS1918</td> <td style="background-color: #e0e0e0;">LCS2019</td> <td></td> <td></td> </tr> <tr> <td></td> <td>510</td> <td>20</td> <td>510-530</td> <td></td> <td style="background-color: #e0e0e0;">LCS1520</td> <td style="background-color: #e0e0e0;">LCS1620</td> <td style="background-color: #e0e0e0;">LCS1720</td> <td style="background-color: #e0e0e0;">LCS1820</td> <td style="background-color: #e0e0e0;">LCS1920</td> <td style="background-color: #e0e0e0;">LCS2020</td> <td></td> <td></td> </tr> </tbody> </table> <p style="margin-left: 20px;"> Tallas en Stock Otra tallas disponibles </p> <div style="text-align: right; margin-top: 10px;">  </div>						ANCHURA													360	380	410	430	460	480	510	530	560	PROFUNDIDAD	mm	Pulgadas	Adaptable en sillas profundidad (mm)	14	15	16	17	18	19	20	21	22		310	12	310-330	LC1412										360	14	360-380	LC1414										410	16	410-430	LC1416	LC1516	LC1616	LC1716	LC1816	LC1916	LC2016				430	17	430-450		LC1517	LC1617	LC1717	LC1817	LC1917	LC2017	LC2117	LC2217		460	18	460-480		LC1518	LC1618	LC1718	LC1818	LC1918	LC2019				510	20	510-530		LC1520	LC1620	LC1720	LC1820	LC1920	LC2020					ANCHURA													360	380	410	430	460	480	510	530	560	PROFUNDIDAD	mm	Pulgadas	Adaptable en sillas profundidad (mm)	14	15	16	17	18	19	20	21	22		310	12	310-330	LCS1412										360	14	360-380	LCS1414										410	16	410-430	LCS1416	LCS1516	LCS1616	LCS1716	LCS1816	LCS1916	LCS2016				430	17	430-450		LCS1517	LCS1617	LCS1717	LCS1817	LCS1917	LCS2017	LCS2117	LCS2217		460	18	460-480		LCS1518	LCS1618	LCS1718	LCS1818	LCS1918	LCS2019				510	20	510-530		LCS1520	LCS1620	LCS1720	LCS1820	LCS1920	LCS2020		
		ANCHURA																																																																																																																																																																																																																																							
			360	380	410	430	460	480	510	530	560																																																																																																																																																																																																																														
PROFUNDIDAD	mm	Pulgadas	Adaptable en sillas profundidad (mm)	14	15	16	17	18	19	20	21	22																																																																																																																																																																																																																													
		310	12	310-330	LC1412																																																																																																																																																																																																																																				
	360	14	360-380	LC1414																																																																																																																																																																																																																																					
	410	16	410-430	LC1416	LC1516	LC1616	LC1716	LC1816	LC1916	LC2016																																																																																																																																																																																																																															
	430	17	430-450		LC1517	LC1617	LC1717	LC1817	LC1917	LC2017	LC2117	LC2217																																																																																																																																																																																																																													
	460	18	460-480		LC1518	LC1618	LC1718	LC1818	LC1918	LC2019																																																																																																																																																																																																																															
	510	20	510-530		LC1520	LC1620	LC1720	LC1820	LC1920	LC2020																																																																																																																																																																																																																															
		ANCHURA																																																																																																																																																																																																																																							
			360	380	410	430	460	480	510	530	560																																																																																																																																																																																																																														
PROFUNDIDAD	mm	Pulgadas	Adaptable en sillas profundidad (mm)	14	15	16	17	18	19	20	21	22																																																																																																																																																																																																																													
		310	12	310-330	LCS1412																																																																																																																																																																																																																																				
	360	14	360-380	LCS1414																																																																																																																																																																																																																																					
	410	16	410-430	LCS1416	LCS1516	LCS1616	LCS1716	LCS1816	LCS1916	LCS2016																																																																																																																																																																																																																															
	430	17	430-450		LCS1517	LCS1617	LCS1717	LCS1817	LCS1917	LCS2017	LCS2117	LCS2217																																																																																																																																																																																																																													
	460	18	460-480		LCS1518	LCS1618	LCS1718	LCS1818	LCS1918	LCS2019																																																																																																																																																																																																																															
	510	20	510-530		LCS1520	LCS1620	LCS1720	LCS1820	LCS1920	LCS2020																																																																																																																																																																																																																															

Foto	Código	Descripción	P.V.P. Sin IVA
------	--------	-------------	-------------------

Invacare® Matrx® Vi

- Cojín de posicionamiento y prevención de escaras (usuarios con Riesgo Moderado o Elevado)
- Base: espuma de alta resiliencia (HR).
 - Inserto de espuma viscoelástica para proteger la tuberosidad isquiática.
 - Parte superior: espuma de alta resiliencia (HR), blanda para favorecer el confort y la inmersión.
 - Tratamiento Ultra-Fresh™ contra bacterias y olores.
 - Funda interna: negra, impermeable con cremallera.
 - Funda externa: micro ventilada y transpirable negra.
 - Accesorios: kit de oblicuidad pélvica (2 cuñas de 13 mm) disponible como opción.
 - Altura: 82 mm
 - Peso máximo usuario: 136 kg

Código Prescripción: ECJ 010A - E0006076**



Matrx Vi - Funda negra micro ventilada, transpirable



323,15



GUÍA DE TALLAS DISPONIBLES MATRX VI											
			ANCHURA								
			360	380	410	430	460	480	510	560	
PROFUNDIDAD	mm	Pulgadas	Adaptable en sillas profundidad (mm)	14	15	16	17	18	19	20	22
		380	15	380-410	1579752						
	410	16	410-430			1579786	1579829	1579920		1579923	
	430	17	430-460	1579785							
	460	18	460-480			1579787	1579918	1579921		1579924	1579926
	510	20	510-530			1579788	1579919	1579922		1579925	1579927

Tallas en Stock
 Otra tallas disponibles

Invacare® Flo-tech Solution Xtra

- Cojín de posicionamiento y prevención de úlceras por presión para usuarios con Riesgo Muy Elevado. El cojín Flo-tech Solution Xtra es un cojín de espuma HR, anatómico de perfil bajo con doble capa de gel de silicona líquida que permite una distribución de las presiones óptima. La bolsa de gel está compartimentada para asegurar la estabilidad de la pelvis. El cojín es preformado con cinchas de velcro para poder añadir cuñas de posicionamiento. Funda PU negra (bi-elástica, repelente al agua y permeable al vapor) y funda extra verde de Platilon de PU. Diseño especial de la funda con doble cremallera que permite incrementar la altura para poder colocar las cuñas. Altura: 78 mm. Peso máximo usuario: 140 kg

Código Prescripción: ECJ 020A - E0009256**



Flo-Tech Solution Xtra - tallas en stock*

Flo-Tech Solution Xtra - Otras tallas*



616,15

GUÍA DE TALLAS DISPONIBLES										
			ANCHURA							
			360	380	410	430	460	480	51	
PROFUNDIDAD	330	1528460	1528841	1529277	1529440	1529446				
	360	1528699	1528941	1529436	1529441	1529662				
	380	1528700	1528942	1529437	1529442	1529773				
	410	1528840	1494430		1494441	1487147				
	430		1494431		1487146					
	460				1529443	1494447				
	480			1494438	1529444	1529774	1529948			
	510			1529438	1494444	1494449	1529953			
	530			1529439	1529445	1529944	1529954			

Tallas en Stock
 Otra tallas disponibles






















Foto	Código	Descripción	P.V.P. Sin IVA
<p>Invacare® Flo-tech Solution Xtra Positioning</p> <p>Pack que incluye:</p> <ul style="list-style-type: none"> - Cojín Invacare® Solution Xtra (talla estándar o especial) - Kit de cuñas para pacientes con necesidades específicas en cuanto a posicionamiento <p>Código Prescripción: SRC 030B - S0013100**</p>			
<p>Ver códigos & Tallas Tarifa Solution Xtra</p>		<p>Cojín Solution Xtra - tallas en Stock*</p>	
<p>Ver códigos & Tallas Tarifa Solution Xtra</p>		<p>Cojín Solution Xtra - Otras tallas*</p>	
	<p>1487270</p>	<p>Sistema Modular Xtra (Incluye : 1 cojinete para oblicuidad pélvica, 1 almohadilla de gel, 1 base de fijación, 2 alineadores de caderas, 2 alineadores de muslos, 1 perilla de abducción estándar, 1 perilla de abducción elevada, 2 cuñas laterales horizontal, 2 cuñas laterales verticales y 1 cuña frontal) No incluye cojín ni cobertura de gel.</p>	<p>685,00</p>
<p>Invacare® Solution Xtra - Cuñas independientes</p>			
	<p>1487164</p>	<p>Cojineta para oblicuidad pélvica</p>	
	<p>1487166</p>	<p>Almohadilla de gel (adicional)</p>	
	<p>1487165</p>	<p>Base rígida tamaño estándar (40 X 40cm)</p>	
	<p>1494495</p>	<p>Base rígida tamaño 40 X 45cm</p>	
	<p>1487161</p>	<p>Alineador de Caderas (unidad)</p>	
	<p>1487160</p>	<p>Alineador de Muslos (unidad)</p>	
	<p>1487163</p>	<p>Perilla de abducción estándar (unidad)</p>	
	<p>1487162</p>	<p>Perilla de abducción elevada (unidad)</p>	
	<p>1487158</p>	<p>Cuña lateral horizontal (par)</p>	
	<p>1487155</p>	<p>Cuñas laterales verticales (unidad)</p>	
	<p>1487157</p>	<p>Cuña Frontal (unidad)</p>	

Foto	Código	Descripción	P.V.P. Sin IVA
<p>Invacare® Flo-tech Libra Positioning</p> <p>Pack que incluye:</p> <ul style="list-style-type: none"> - Cojín Invacare® Libra (talla estándar o especial) - Kit de cuñas para pacientes con necesidades específicas en cuanto a posicionamiento <p>Código Prescripción: SRC 030B - S0023420**</p>			
	<p>Ver códigos Tarifa Invacare® Libra</p>	<p>Matrx Libra - Funda negra bi elástica, impermeable, transpirable y repelente al agua</p>	<p style="text-align: center;"> 685,00</p>
	<p>Ver códigos Tarifa Invacare® Libra</p>	<p>Matrx Libra - Funda espaciadora, transpirable y micro ventilada</p>	
	<p>1589366</p>	<p>Caja accesorios Matrx Libra Incluye códigos 1487155, 1487157, 1487158, LABD, 1578357</p>	
<p>Invacare® Matrx Libra - Cuñas independientes</p>			
	<p>1487155</p>	<p>Cuña lateral, Unidad</p>	
	<p>1487157</p>	<p>Cuña frontal, Unidad</p>	
	<p>1487158</p>	<p>Cuñas, cónicas, Par</p>	
	<p>1487162</p>	<p>Perilla de abducción alta (altura 5 cm), Unidad</p>	
	<p>LABD</p>	<p>Perilla de abducción Matrx (altura 4 cm), Unidad</p>	
	<p>1578357</p>	<p>Bolsa de gel fluido adicional, Unidad</p>	