

Invacare IBERIA
Tel. (34) 900 992 841
E-Mail: contactsp@invacare.com
www.invacare.es

Küschall®
UNLIMIT YOUR WORLD



Yes, you can.®

KÜSCHALL CHAMPION

UNIQUE
Designed by you. Built by us.

NUEVO



Silla de ruedas ligera activa con chasis de aluminio con tubos hidroconformados. Diferentes ángulos de chasis disponibles (90°, aducción). Sistema de plegado único y respaldo abatible sobre el asiento con sistema de bloqueo. Kit de personalización con calcomanías Premium (BOLD o TAG). Gran número de ajustes, tallas y opciones disponibles. Opción SK: parte delantera del chasis plegable con sistema de bloqueo para una silla ultra compacta. Peso máximo del usuario: 120kg, Peso de la silla: a partir de 9,2kg* Peso de transporte: a partir de 6,7kg* Packs de Posicionamiento & Prevención de úlceras disponibles!

Descubra las posibilidades de personalización gracias a la fabricación especial **UNIQUE** que permite crear modelos ÚNICOS

Versión **SUPER LIGHT** : CHASIS CON SOPORTES DE EJES DE RUEDAS TRASERAS FIJOS & SOPORTES DE HORQUILLAS DELANTERAS FIJOS, SOPORTES DE RESPALDO FIJOS - Peso total: - 800 gr (aprox.) - Peso Máx. usuario: 100 kg.
Nos reservamos el derecho a introducir cambios técnicos sin previo aviso ! Nos reservamos el derecho a una tolerancia de + - 1 cm en las medidas.
Producto configurado a medida i No se admiten devoluciones !
Champion SR-40F: Código provisional Prescripción (comunicado): S0008991 (Categoría SRM 040F)

Bodypoint

matrx

ADD-ON DRIVE COMPATIBLE
elber

Ortopedia :

Nombre usuario :

Dirección usuario :

Teléfono contacto :

Dirección entrega:

Número pedido :

Cantidad pedido :

Fecha pedido :

Por favor marque su elección con una cruz : Característica estándar Sin cargo

Peso usuario = **Kg**

Código	Descripción	P.V.P €
MODELO		
DHA0031	KÜSCHALL CHAMPION 2.0	3.360,00
UNIQUE FABRICACIÓN ESPECIAL O PERSONALIZACIÓN NUEVO		
DHA0000	UNIQUE FABRICACIÓN ESPECIAL : BAJO PRESUPUESTO (contactar con el departamento de Atención al Cliente) SELECCIONAR PARA PEDIR COLOR DE CHASIS ESPECIAL (DHA4050) Adjuntar descripción completa de la silla	
UHA0001	UNIQUE - PERSONALIZACIÓN VER TODAS LAS OPCIONES UHAXXXX	
PACK POSICIONAMIENTO		
DHA0220	PACK 1 - POSICIONAMIENTO & PREVENCIÓN DE ÚLCERAS LIBRA/MX2 NUEVO	1.093,15
DHA0230	PACK 2 - POSICIONAMIENTO & PREVENCIÓN DE ÚLCERAS LIBRA/ELITE E2	1.093,15
ASIENTO		
CHASIS		
DHA1150	<input checked="" type="checkbox"/> CHASIS ALUMINIO 75°	(NC : 1350) <input type="checkbox"/>
DHA1160	CHASIS ALUMINIO 90°	(NC : 1350) <input type="checkbox"/>
DHA1170	CHASIS ALUMINIO 75° - ADUCCIÓN	(NC : 1250, 1320, 1325, 7000, 7010) 99,75
DHA1180	CHASIS ALUMINIO 90° - ADUCCIÓN	(NC : 1250, 1320, 1325, 7000, 7010) 99,75
OPCIONES CHASIS SWISS KNIFE		
DHA1250	Opción SK option: parte delantera del chasis plegable con sistema de cierre (NC chasis en aducción)	1350, 1924, 1926, 1928, 1930, 1932, 1934, 4190, 8700 521,23
OPCIÓN CHAMPION Super Light		
UHA1260	CHAMPION SL : CHASIS CON CENTRO DE GRAVEDAD FIJO & SOPORTES DE HORQUILLAS DELANTERAS SOLDADOS Peso total: - 800 gr (aprox.) - Peso Máx. usuario: 100 kg. Nota: la Champion SL mantiene el mismo sistema de plegado que la Champion estándar	NUEVO (NC : 3490, 6180) 450,00



Cinturón BODYPOINT EVOFLEX GRATIS!!!!
por la compra del PACK 1 o 2



1250

NUEVO



Küschall®
CHAMPION SUPER LIGHT

Código	Descripción		P.V.P €
ANCHURA ASIENTO (SW)			
DHA1320	360 MM	(NC : 2364, 2366, 2368, 2370, 2372, 2710, 2742, 2744, 2746, 2748, 7000)	○
DHA1325	380 MM	(NC : 2366, 2368, 2370, 2372, 2742, 2744, 7000)	○
DHA1330	◆ 400 MM	(NC : 2360, 2366, 2368, 2370, 2372, 2744)	◆
DHA1335	420 MM	(NC : 2360, 2362, 2368, 2370, 2372)	○
DHA1340	440 MM	(NC : 2360, 2362, 2364, 2370, 2372, 2740, 2742)	○
DHA1345	460 MM	(NC : 2360, 2362, 2364, 2370, 2372, 2610, 2740, 2742, 2744)	○
DHA1350	480 MM	Solo con chasis en aducción (NC : 2300, 2305, 2310, 2315, 2345, 2360, 2362, 2364, 2366, 2610, 2740, 2742, 2744)	○
PROFUNDIDAD DE ASIENTO (SD)			
DHA1405	340 MM	(NC : 2710, 2720, 2730, 2740, 2742, 2744, 2746, 2748, 2860, 7810, 7820, 7830)	32,45
DHA1415	360 MM	(NC : 2710, 2720, 2730, 2742, 2744, 2746, 7810, 7820, 7830)	○
DHA1425	380 MM	(NC : 2720, 2730, 2744)	○
DHA1435	◆ 400 MM	(NC : 2744)	◆
DHA1445	420 MM		○
DHA1460	440 MM	(NC : 2740, 2742)	○
DHA1470	460 MM	(NC : 2740, 2742, 2744)	○
DHA1480	480 MM	(NC : 2710, 2740, 2742, 2744, 2746, 2748)	○
ALTURA DE RESPALDO (BH) Si un respaldo MATRX ha sido seleccionado, el valor abajo determina la altura de las empuñaduras (ver tabla 10)			
DHA1615	300 MM	(NC : 2200, 2322, 2325, 2330, 2331, 2345, 2350, 2355, 2357, 2400)	○
DHA1620	315 MM	(NC : 2200, 2325, 2330, 2331, 2350, 2355, 2357, 2400)	○
DHA1625	330 MM	(NC : 2325, 2330, 2331, 2350, 2355, 2357)	○
DHA1630	345 MM	(NC : 2330, 2331, 2355, 2357)	○
DHA1635	360 MM	(NC : 2240)	○
DHA1640	◆ 375 MM	(NC : 2240)	◆
DHA1645	390 MM	(NC : 2240)	○
DHA1650	405 MM	(NC : 2240)	○
DHA1655	420 MM	(NC : 2240)	○
DHA1660	435 MM	(NC : 2240)	○
DHA1665	450 MM	(NC : 2240)	○
DHA1670	465 MM	(NC : 2240)	○
ALTURA DELANTERA ASIENTO SUELO (FSTF)			
DHA1740	450 MM	(NC : 1946 a 1960)	○
DHA1745	460 MM	(NC : 1948 a 1960)	○
DHA1750	470 MM	(NC : 1950 a 1960)	○
DHA1755	480 MM	(NC : 1952 a 1960)	○
DHA1760	490 MM	(NC : 1954 a 1960)	○
DHA1765	◆ 500 MM	(NC : 1956 a 1960)	◆
DHA1770	510 MM	(NC : 1958, 1960)	○
DHA1775	520 MM	(NC : 1960)	○
DHA1780	530 MM	(NC : 5000)	○
DHA1785	540 MM	solo con ruedas delanteras 5" (NC : 5000, 5050, 5100, 5200, 5250)	○
ALTURA TRASERA ASIENTO SUELO (RSTF) Seleccionar chasis 75° si 0 <FSTF - RSTF < 70MM; seleccionar chasis 85° si 30 <FSTF - RSTF < 100MM			
DHA1815	390 MM	Solo con ruedas traseras 22" & 24"	○
DHA1820	400 MM	Solo con ruedas traseras 22" & 24"	○
DHA1825	410 MM		○
DHA1830	420 MM		○
DHA1835	◆ 430 MM		◆
DHA1840	440 MM		○

NOTA: En caso de renovación de silla, le recomendamos proceder a una nueva toma de medidas. Una actualización de modelo conlleva cambios en las medidas y en la posición de sentado del usuario.

Dependiendo de la configuración la paleta puede ser de montaje superior si:

FSTF > 500 mm y LLL < 400mm

O

FSTF ≤ 500 mm y LLL ≤ 350 mm

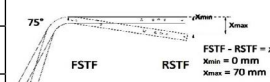
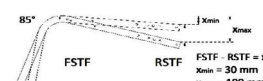
LLL < 320 mm disponible como especial en MYküschall

Nota: la paleta de montaje superior no es posible con cincha montada en el soporte (DDC153)



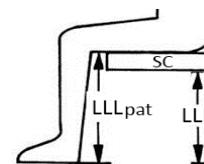
RSTF / Tamaño rueda trasera

22": 390 - 440 mm
24": 390 - 460 mm
25": 410 - 480 mm
26": 430 - 490 mm



Código	Descripción			P.V.P €
DHA1845	450 MM			○
DHA1850	460 MM			○
DHA1855	470 MM	Solo con ruedas traseras 25" & 26"	(NC : 6410)	○
DHA1860	480 MM	Solo con ruedas traseras 25" & 26"	(NC : 6410)	○
LARGO DE PIERNA (LLL)				
Seleccionar chasis 75° si $LLL \leq FSTF - 30$ MM ; seleccionar chasis 85° si $LLL \leq FSTF - 40$ MM				
DHA1924	320 MM	No posible con opción SK (DHA1250)		○
DHA1926	330 MM	No posible con opción SK (DHA1250)		○
DHA1928	340 MM	No posible con opción SK (DHA1250)		○
DHA1930	350 MM	No posible con opción SK (DHA1250)		○
DHA1932	360 MM	No posible con opción SK (DHA1250)		○
DHA1934	370 MM	No posible con opción SK (DHA1250)		○
DHA1936	380 MM	Con opción SK (DHA1250) solo en combinación con $SD \geq 400$ MM		○
DHA1938	390 MM	Con opción SK (DHA1250) solo en combinación con $SD \geq 380$ MM		○
DHA1940	400 MM			○
DHA1942	410 MM			○
DHA1944	420 MM			○
DHA1946	◆ 430 MM			◆
DHA1948	440 MM			○
DHA1950	450 MM			○
DHA1952	460 MM			○
DHA1954	470 MM			○
DHA1956	480 MM			○
DHA1958	490 MM			○
DHA1960	500 MM			○
RESPALDO				
DHA2140	◆ Ajustable en ángulo, abatible hacia delante con sistema de bloqueo	El respaldo permanece bloqueado cuando se abate		◆
TAPIZADO RESPALDO				
DHA2200	◆ Estándar ligeramente acolchado	No posible con BH < 330 MM	(NC : 2300 a 2357, 2430)	◆
DHA2220	Tapizado ajustable tensión premium negro		(NC : 2300 a 2357)	119,00
DHA2230	Tapizado ajustable en tensión transpirable Aero back	UNIQUE: PERSONALIZACIÓN DE ESTAMPADO, COSTURAS O BORDADO POSIBLES	(NC : 2300 a 2357)	200,41
DHA2240	Sin tapizado de respaldo	Indispensable para seleccionar respaldo MatrX	(NC : 2430)	○
UNIQUE - COSTURA PERSONALIZADA TAPIZADO RESPALDO - SOLO CON OPCIÓN AERO-BACK (2230)				
UHA2241	Amarillo Neon			160,00
UHA2242	Rosa Neon			160,00
UHA2243	Azul			160,00
UHA2244	Blanco			160,00
UHA2245	Rojo			160,00
UHA0002	Color personalizado - Contactar con Departamento de Atención al Cliente		SOLO FABRICACIÓN ESPECIAL (DHA0000)	
UNIQUE - BORDADO - TAPIZADO RESPALDO - SOLO CON OPCIÓN AERO-BACK (2230)				
UHA2246	Smiley			280,00
UHA2248	Aventurero			280,00
UHA2249	Belleza Sakura			280,00
UHA2250	Cactus sonriente			280,00
UHA2251	LOGO KUSCHALL			280,00
UHA0003	Otro Diseño - Contactar con Departamento de Atención al Cliente - Gracias por mandarnos el diseño deseado por mail en formato .ai / .pdf o .png (alta resolución)		SOLO FABRICACIÓN ESPECIAL (DHA0000)	
UNIQUE - ESTAMPADO - TAPIZADO RESPALDO - SOLO CON OPCIÓN AERO-BACK (2230)				
UHA2253	Smiley			125,00
UHA2255	Aventurero			125,00
UHA2256	Belleza Sakura			125,00
UHA2257	Cactus sonriente			125,00
UHA2259	Explosión de colores			125,00

El largo de pierna de la silla (medida LLL) = Largo pierna del paciente (LLLpat) - grosor del cojín (SC)



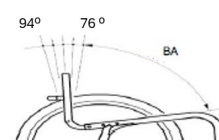
INFORMACIÓN IMPORTANTE RELATIVA A RESPALDOS A MEDIDA
En caso de montar un respaldo a medida, asegúrese que la altura total del respaldo no supere 465mm.



Código	Descripción			P.V.P €
UHA0004	Otro Diseño - Contactar con Departamento de Atención al Cliente - Gracias por mandarnos el diseño deseado por mail en formato .ai / .pdf o .png (alta resolución)			SOLO FABRICACIÓN ESPECIAL (DHA0000)
RESPALDOS MATRX		VER TABLA Nº 10	PLAZO DE ENTREGA ADICIONAL +10 DÍAS	
DHA2300	Matrx MX2, altura 150 mm con fijación Quick-Release Solo para usuarios hasta 113KG	Solo para usuarios hasta 113KG	No posible con SW 480MM (DHA1350)	(NC : 2370, 2372, 3480) 770,00
DHA2305	Matrx MX2, altura 230 mm con fijación Quick-Release Solo para usuarios hasta 113KG	Solo para usuarios hasta 113KG	No posible con SW 480MM (DHA1350)	(NC : 2370, 2372, 3480) 770,00
DHA2310	Matrx MX2, altura 305 mm con fijación Quick-Release Solo para usuarios hasta 113KG	Solo para usuarios hasta 113KG	No posible con SW 480MM (DHA1350)	(NC : 2370, 2372, 3480) 770,00
DHA2315	Matrx MX2, altura 405 mm con fijación Quick-Release Solo para usuarios hasta 113KG	Solo para usuarios hasta 113KG	No posible con SW 480MM (DHA1350)	(NC : 2370, 2372, 3480) 770,00
DHA2316	ELITE DEEP E2 , altura 160 mm con fijación Mini incluida (par)			(NC : 3480) 770,00
DHA2317	ELITE DEEP E2 , altura 210 mm con fijación Mini incluida (par)			(NC : 3480) 770,00
DHA2318	ELITE DEEP E2 , altura 260 mm con fijación Mini incluida (par)			(NC : 3480) 770,00
DHA2320	Elite Deep E2, altura 310 mm con fijación mini incluida			(NC : 3480) 770,00
DHA2322	ELITE DEEP E2, altura 360 mm con fijación Mini incluida (par)			(NC : 3480) 770,00
DHA2325	Elite Deep E2, altura 410 mm con fijación mini incluida			(NC : 3480) 770,00
DHA2330	Elite Deep E2, altura 460 mm con fijación Estándar incluida (par)			(NC : 3480) 770,00
DHA2331	ELITE DEEP E2, altura 510 mm con fijación Estándar incluida (par)			(NC : 3480) 770,00
DHA2332	ELITE E2, altura 160 mm con fijación Mini incluida (par)			(NC : 3480) 770,00
DHA2334	ELITE E2, altura 210 mm con fijación Mini incluida (par)			(NC : 3480) 770,00
DHA2335	Elite E2 Standard, altura 260 mm con fijación mini incluida			(NC : 3480) 770,00
DHA2340	Elite E2 Standard, altura 310 mm con fijación mini incluida			(NC : 3480) 770,00
DHA2345	Elite E2 Standard, altura 360 mm con fijación mini incluida			(NC : 3480) 770,00
DHA2350	Elite E2 Standard, altura 410 mm con fijación mini incluida			(NC : 3480) 770,00
DHA2355	ELITE E2, altura 460 mm con fijación Estándar incluida (par)			(NC : 3480) 770,00
DHA2357	ELITE E2, altura 510 mm con fijación Estándar incluida (par)			(NC : 3480) 770,00
ANCHURA RESPALDO MATRX				
DHA2360	360 MM	Anchura de tronco (indicativa) : 265 MM		○
DHA2362	380 MM	Anchura de tronco (indicativa) : 290 MM		○
DHA2364	410 MM	Anchura de tronco (indicativa) : 315 MM		○
DHA2366	430 MM	Anchura de tronco (indicativa) : 340 MM		○
DHA2368	460 MM	Anchura de tronco (indicativa) : 370 MM		○
DHA2370	480 MM	Anchura de tronco (indicativa) : 390 MM		○
DHA2372	510 MM	Anchura de tronco (indicativa) : 420 MM		○
PUÑOS				
DHA2400	Sin puños	No posible con BH < 330 MM		○
DHA2410	Puños mini (fijos)	No posible con respaldos MATRX		59,05
DHA2420	◆ Puños largos (fijos)	No posible con tapizado ligero & respaldos Matrx		◆
DHA2430	Puños ajustables en altura montaje trasero	No posible con respaldos Matrx	(NC : 3480)	240,00
DHA2440	Puños ajustables en altura, integrados			217,00
DHA2450	Puños plegables	No posible con respaldos Matrx		263,07
ANGULO RESPALDO (BA)				
DHA2510	76° (con respecto al asiento)			○
DHA2530	80.5° (con respecto al asiento)			○
DHA2550	◆ 85° (con respecto al asiento)			◆
DHA2570	89.5° (con respecto al asiento)			○
DHA2590	94° (con respecto al asiento)			○



Elite E2



Código	Descripción	P.V.P €
ASIENTO		
TAPIZADO DE ASIENTO		
DHA2600	Tapizado estándar con una cincha central con cierre gancho-bucle (suave)	UNIQUE: PERSONALIZACIÓN DE COSTURA POSIBLE
DHA2601	Tapizado con una cincha central con cierre gancho bucle (suave) y dos cinchas en las partes laterales (rugosas)	2602, 2603, 2604, 2605, 2606, 0005
DHA2610	Tapizado de asiento ajustable en tensión, con una cincha central con cierre gancho-bucle (suave)	2602, 2603, 2604, 2605, 2606, 0005
UNIQUE - COSTURA PERSONALIZADA TAPIZADO ASIENTO		
UHA2602	Amarillo Neon	190,00
UHA2603	Rosa Neon	190,00
UHA2604	Azul	190,00
UHA2605	Blanco	190,00
UHA2606	Rojo	190,00
UHA0005	Color personalizado - Contactar con Departamento de Atención al Cliente	SOLO FABRICACIÓN ESPECIAL (DHA0000)
COJIN & OPCIONES		
DHA2700	Cojín estándar perfil 60 mm, espuma doble con visco top	(NC : 2810, 2820, 2830, 2840, 2850)
DHA2710	FLO-TECH LITE - Altura 78 mm	(NC : 2810, 2820, 2830, 2840, 2850)
DHA2720	MATRIX LIBRA, funda bi-elástica impermeable y repelente al agua, negra - altura 83 mm	No posible con SD < 400 MM ; SW 360 MM solo posible con SD 400/420 MM
DHA2740	CLASSIC VISCO 375 X 400 MM - altura 75 mm	Solo para usuarios hasta 50 KG
DHA2742	CLASSIC VISCO 405 X 400 MM - altura 75 mm	Solo para usuarios hasta 100 KG
DHA2744	CLASSIC VISCO 430 X 430 MM - altura 75 mm	Solo para usuarios hasta 100 KG
DHA2746	CLASSIC VISCO 455 X 400 MM - altura 75 mm	Solo para usuarios hasta 100 KG
DHA2748	CONTOUR VISCO NG - altura 100 mm	(NC : 2810, 2820, 2830, 2840, 2850)
OPCIONES ASIENTO		
DHA2800	Bolsa delantera asiento desmontable	Incluye clips de fijación (DHA7010)
ACCESORIOS MATRIX LIBRA		
BASE RÍGIDA		
DHA2860	Base rígida	46,81
REPOSAPIES		
DHA3240	Paleta abatible, ajustable en ángulo, montaje delantero	
DHA3250	Paleta abatible, ajustable en ángulo, montaje trasero	
CINCHA REPOSAPIÉS		
DHA3320	Montada en el soporte de rueda delantera	
DHA3330	Montada en el chasis	
PROTECTORES DE ROPA, ANTISALPICADURAS, REPOSABRAZOS		
PROTECTORES DE ROPA / ANTISALPICADURAS (PAR)		
DHA3405	Protectores de ropa abatibles, composite ¡Nuevos!	Sólo ruedas 24" & 25" UNIQUE: color transparente o NEON posibles INCREMENTA EL ANCHO DE ASIENTO ENTRE 0 Y 5 MM
DHA3420	Protectores de ropa abatibles, carbono ¡Nuevo diseño!	INCREMENTA EL ANCHO DE ASIENTO ENTRE 0 Y 5 MM
DHA3425	Protectores ropa antisalpicaduras fijos, composite ¡Nuevos!	Sólo ruedas 24" & 25" INCREMENTA EL ANCHO DE ASIENTO ENTRE 0 Y 5 MM
DHA3430	Protectores ropa antisalpicaduras fijos, carbono ¡Nuevo diseño!	INCREMENTA EL ANCHO DE ASIENTO ENTRE 0 Y 10 MM



Paletas/ Ancho de asiento (SW)
Chasis estándar:
Paleta montaje superior no posible con SW 360 mm

Chasis aducción:
Paleta montaje superior no posible con SW 360 mm - 400 mm

Código	Descripción		P.V.P €
DHA3440	Protectores ropa antisalpicaduras, carbón , desmontables ¡Nuevo diseño!	Incrementa ancho total: + 20 mm INCREMENTA EL ANCHO DE ASIENTO ENTRE 0 Y 10 MM	(NC : 3490) 250,00
DHA3450	Protectores ropa antisalpicaduras, composite , desmontables, ¡Nuevos!	Sólo ruedas 24" & 25" Incrementa ancho total: + 20 mm INCREMENTA EL ANCHO DE ASIENTO ENTRE 0 Y 5 MM	(NC : 3490, 6430, 6950) 64,89
UNIQUE - Colores transparentes - Sólo para protectores de ropa de composite (3400,3405)			
UHA3422	Transparente		550,00
UHA3423	Azul Transparente		790,00
UHA3424	Amarillo Neon		790,00
UHA3425	Naranja Neon		790,00
UHA3426	Rojo Neon		790,00
UHA0006	Otro color - Contactar con Departamento de Atención al Cliente	SOLO FABRICACIÓN ESPECIAL (DHA0000)	
UHA0007	Otro diseño - Contactar con Departamento de Atención al Cliente - Gracias por mandarnos el diseño deseado por mail en formato .ai / .pdf o .png (alta resolución)	SOLO FABRICACIÓN ESPECIAL (DHA0000)	
REPOSABRAZOS (PAR)			
DHA3480	Reposabrazos tubulares, sin bloqueo, ajustables altura, desmontables, abatibles, acolchado confort	No posible con respaldo Matrix	235,24
DHA3490	Reposabrazos ajustables en altura, goma corta (forma de T) incrementa ancho total: + 20 mm	Protector de ropa no incluido	235,24
COLORES DE CHASIS Y PERSONALIZACIÓN			
COLOR CHASIS NUEVO			
DHA4000	Negro espacial (RAL 9005)	Personalización con calcomanía BOLD o TAG	○
DHA4010	Gris antracita (RAL 7016)	Personalización con calcomanía BOLD o TAG	○
DHA4020	Blanco puro (RAL 9016)	Personalización con calcomanía BOLD o TAG	(NC : 4220) ○
DHA4030	Rojo Carmin (RAL 3002)	Personalización con calcomanía BOLD o TAG	○
DHA4040	Azul Celeste (RAL 5017)	Personalización con calcomanía BOLD o TAG	○
DHA4060	Amarillo intenso (RAL 1016)	Plazo de entrega adicional +15 días	Personalización con calcomanía BOLD o TAG 270,38
DHA4100	Negro brillante (RAL 9005)	Plazo de entrega adicional +15 días	Personalización con calcomanía BOLD o TAG 270,38
DHA4130	Gris plateado (RAL 9006)	Plazo de entrega adicional +15 días	Personalización con calcomanía BOLD o TAG 270,38
DHA4145	Azul Noche Perlado NUEVO	Plazo de entrega adicional +15 días	Personalización con calcomanía BOLD o TAG 270,38
DHA4150	Rojo rubí (RAL 3003)	Plazo de entrega adicional +15 días	Personalización con calcomanía BOLD o TAG 270,38
DHA4170	Naranja dinámica	Plazo de entrega adicional +15 días	Personalización con calcomanía BOLD o TAG 270,38
DHA4180	Verde forestal (RAL 6029)	Plazo de entrega adicional +15 días	Personalización con calcomanía BOLD o TAG 270,38
UHA4101	Espejo pulido	ACABADO ESMALTADO CERÁMICO DISPONIBLE	799,00
UHA4102	Verde pastel	ACABADO ESMALTADO CERÁMICO DISPONIBLE	750,00
UHA4103	Azul claro	ACABADO ESMALTADO CERÁMICO DISPONIBLE	750,00
UHA4104	Ciruela morado	ACABADO ESMALTADO CERÁMICO DISPONIBLE	750,00
UHA4105	Salmón	ACABADO ESMALTADO CERÁMICO DISPONIBLE	750,00
UHA0008	Otro color - Contactar con Departamento de Atención al Cliente	SOLO FABRICACIÓN ESPECIAL (DHA0000)	
UNIQUE - ACABADO ESMALTADO CERÁMICO			
UHA4066	Acabado esmaltado cerámico	Solo para colores UHA4101 a 4105	680,00
Estilo de calcomanía NUEVO			
DHA4190	BOLD		(NC : 4300, 4310) 102,74
DHA4195	◆ TAG		(NC : 4200, 4210, 4220, 4230, 4240, 4250) ◆
DHA4197	Sin Calcomanía (solo Logo Kuschall)		(NC : 4200, 4210, 4220, 4230, 4240, 4250, 4300, 4310) ○



3480



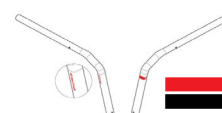
3490



BOLD



BOLD



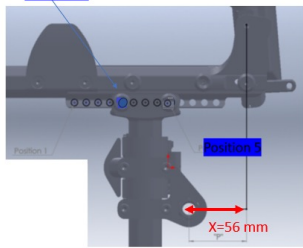
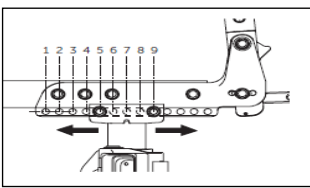
TAG




TAG

Código	Descripción			P.V.P €
Color de calcomanía BOLD (calcomanías en la parte delantera de los flancos)				
Colores UNIQUE DISPONIBLES				
DHA4200		Negro		○
DHA4210		Gris oscuro		○
DHA4220		Gris claro		○
DHA4230		Rojo		○
DHA4240		Azul		○
DHA4250		Dorado		○
UHA4252		Amarillo Neon	Pegatina en lugar de calcomanía	190,00
UHA4253		verde Neon	Pegatina en lugar de calcomanía	190,00
UHA4254		Naranja Neon	Pegatina en lugar de calcomanía	190,00
UHA4255		Rosa Neon	Pegatina en lugar de calcomanía	190,00
UHA4256		Rojo Neon	Pegatina en lugar de calcomanía	190,00
UHA0009		Otro color - Contactar con Departamento de Atención al Cliente	SOLO FABRICACIÓN ESPECIAL (DHA0000)	
Color de calcomanía TAG (Un anillo con una K en el flanco izquierdo / Logo Küschall (vertical) en el flanco izquierdo) - Color negro o rojo				
DHA4300		Negro		○
DHA4310		Rojo		○
RUEDAS				
RUEDAS DELANTERAS				
DHA5000		3" Supersport	No posible con FSTF 530-540 MM	○
DHA5050		4" Everyday cubierta negra	No posible con FSTF 540 MM	○
DHA5100		4" Confort cubierta negra	No posible con FSTF 540 MM	○
DHA5200		4" Froglegs con llanta de aluminio negro, cubierta negra	UNIQUE - COLOR BUJE RUEDA FROGLEGS / RODAMIENTOS DE CERAMICA DISPONIBLES No posible con FSTF 540 MM	104,99
DHA5250		4" Froglegs con llanta de aluminio plata, cubierta negra	UNIQUE - RODAMIENTOS DE CERAMICA DISPONIBLES No posible con FSTF 540 MM	104,99
DHA5300		5" Everyday con cubierta negra		○
DHA5350	◆	5" Confort con cubierta negra		◆
DHA5400		5" Starec llanta negra, cubierta negra		111,56
DHA5450		5 "Froglegs con llanta de aluminio negro, cubierta negra	UNIQUE - COLOR BUJE RUEDA FROGLEGS / RODAMIENTOS DE CERAMICA DISPONIBLES	111,56
DHA5500		5" Froglegs con llanta de aluminio plata, cubierta negra	UNIQUE - RODAMIENTOS DE CERAMICA DISPONIBLES	111,56
UNIQUE - COLOR BUJE RUEDA FROGLEGS				
UHA5502		Rosa		220,00
UHA5504		Naranja		220,00
UHA5506		Azul		220,00
UHA5507		Púrpura		220,00
UHA5508		Rojo		220,00
UHA5509		Dorado		220,00
UNIQUE - RODAMIENTOS DE CERAMICA				
UHA5510		Rodamientos de cerámica	Solo para colores UHA5502 a 5509	105,00
POSICIÓN RUEDAS TRASERAS (centro de gravedad) - Medir Distancia X (distancia entre centro tubo respaldo y centro eje rueda trasera, en mm)				
DHA6100		1 (posición más activa)	Posición menos estable	○
DHA6110		2 (posición 1 en Champion 2008)		○
DHA6120		3		○
DHA6130		4 (posición 2 en Champion 2008)		○
DHA6140		5 (posición 3 en Champion 2008)		○
DHA6150		6		○



Código	Descripción		P.V.P €																				
DHA6160	◆	7 (posición 4 en Champion 2008)	◆																				
DHA6170		8	○																				
DHA6180		9 (posición menos activa)	○																				
	<table border="1"> <thead> <tr> <th>Posición</th> <th>Distancia „X“ en mm</th> </tr> </thead> <tbody> <tr><td>1</td><td>102</td></tr> <tr><td>2</td><td>90.5</td></tr> <tr><td>3</td><td>79</td></tr> <tr><td>4</td><td>67.5</td></tr> <tr><td>5</td><td>56</td></tr> <tr><td>6</td><td>44.5</td></tr> <tr><td>7</td><td>33</td></tr> <tr><td>8</td><td>21.5</td></tr> <tr><td>9</td><td>10</td></tr> </tbody> </table> <p>5ª posición desde la parte delantera de la silla</p>  	Posición	Distancia „X“ en mm	1	102	2	90.5	3	79	4	67.5	5	56	6	44.5	7	33	8	21.5	9	10		
Posición	Distancia „X“ en mm																						
1	102																						
2	90.5																						
3	79																						
4	67.5																						
5	56																						
6	44.5																						
7	33																						
8	21.5																						
9	10																						
EJE DESMONTAJE RÁPIDO TETRAS QUAD RELEASE																							
DHA6300		TETRA-CLIP	(NC : 6550, 6551, 6552, 6553, 6554, 6950)	114,36																			
TAMAÑO RUEDAS TRASERAS (ver diámetros posibles para cada rueda en apartado „TIPOS DE RUEDAS“)																							
DHA6410	◆	24"		◆																			
DHA6420		25"	(NC : 6500, 6510, 6600, 6625, 6630, 6660, 6700, 6710, 6720, 6760, 6770, 6775, 6900, 6910, 6950)	226,41																			
DHA6430		26"	(NC : 6500, 6520, 6550, 6551, 6552, 6553, 6554, 6600, 6625, 6630, 6660, 6720, 6775, 6740, 6750, 6760, 6770, 6950)	226,41																			
TIPO RUEDAS TRASERAS																							
DHA6500	◆	Ruedas activas 24" (llantas, buje y radios radiales - negros - aros aluminio, neumáticos presión 7.5 bares)	Otros tipos de cubiertas posibles	(NC : todos los aros, 6775, 6900, 6910)	◆																		
DHA6510		Ruedas KÜSCHALL STAREC 24", 26" radios cruzados	Llanta negra y buje negro, radios cruzados negros para ruedas 24" y 26" / buje natural, radios color plata para ruedas 22"		○																		
DHA6520		Ruedas PERFORMANCE 24", 25", llanta negra, buje Starec negro, radios cruzados negros		(NC : 6660)	389,00																		
DHA6550		Ruedas SPINERGY LXX, 24", 25", llanta negra, buje negro, radios radiales negros		(NC : 6660, 6910)	780,00																		
UHA6551		24", 25" SPINERGY LITE EXTREME LX (llanta, buje y radios radiales negros) - 680g por rueda	UNIQUE - Color personalizada Llanta, buje, radios, posible UNIQUE - Rodamientos de cerámica, posible	(NC : 6660, 6910, 7900, 7910)	1.250,00																		
UHA6552		24", 25" SPINERGY LITE EXTREME X-LACED XLX (llanta, buje y radios cruzados negros) - 660g por rueda	UNIQUE - Color personalizada Llanta, buje, radios, posible UNIQUE - Rodamientos de cerámica, posible	(NC : 6660, 6910, 7900, 7910)	1.290,00																		
UHA6553		24", 25" SPINERGY X-LACED SPORT LITE EXTREME XSLX (llanta, buje y radios cruzados negros) - 757g por rueda	UNIQUE - Color personalizada Llanta, buje, radios, posible UNIQUE - Rodamientos de cerámica, posible	(NC : 6660, 6910, 7900, 7910)	1.400,00																		
UHA6554		24", 25" SPINERGY CLX - Fibra de carbono (llanta, buje y radios radiales negros) , eje Starec) - 570g por rueda	UNIQUE - Color personalizada Llanta, buje, radios, posible UNIQUE - Rodamientos de cerámica, posible	(NC : 6557, 6558, 6559, 6560, 6561, 6562, 6565, 6660, 6910, 7900, 7910)	1.550,00																		
UNIQUE - COLOR ANODIZADO LLANTA RUEDA TRASERA SPINERGY																							
UHA6557		Azul		250,00																			
UHA6558		Dorado		250,00																			
UHA6559		Verde		250,00																			
UHA6560		Naranja		250,00																			
UHA6561		Rojo		250,00																			
UHA6562		Púrpura		250,00																			
UNIQUE - COLOR ANODIZADO BUJE RUEDA TRASERA SPINERGY																							
UHA6563		Azul		250,00																			
UHA6564		Dorado		250,00																			
UHA6565		Plata		250,00																			
UHA6566		Verde		250,00																			



6625

Código	Descripción		P.V.P €
UHA6567	Naranja		250,00
UHA6568	Rojo		250,00
UHA6569	Púrpura		250,00
UNIQUE - COLOR RADIOS RUEDA TRASERA SPINERGY			
UHA6570	Azul		250,00
UHA6571	Verde		250,00
UHA6572	Naranja		250,00
UHA6573	Rosa		250,00
UHA6574	Rojo		250,00
UHA6575	Púrpura		250,00
UHA6576	Blanco NUEVO		250,00
UHA6577	Amarillo NUEVO		250,00
UNIQUE - RODAMIENTOS DE CERAMICA PARA RUEDAS SPINERGY NUEVO			
UHA6579	Rodamientos de cerámica (NC : 7230)		351,00
RUEDAS TRASERAS			
DHA6600	◆ 24"X1, MAXXIS LITE GUARD, Protección antipinchazo SilverShield polifibra (0,45 mm)	NUEVO	◆
DHA6625	24", 25",26" x1 MAXXIS ALPHA PROTECT (protección antipinchazo) 3 mm	NUEVO	72,18
DHA6630	24" X 1" MBL SPEEDLITE - Neumático SUPERLIGERO, muy alta resistencia a los pinchazos	NUEVO	75,00
DHA6660	24" X 1.3/8" maciza negra (NC : 7230)		72,18
AROS COLOR ANODIZADO UNIQUE disponible para todos los aros			
DHA6700	Antideslizantes 24", 26" dist. 30 mm.	Lengüetas largas con 2 orificios distancia 30 o 40 mm, montados a 30 mm.	173,42
DHA6710	Acero 24", 26" , dist. 30 mm.	Lengüetas cortas con un solo orificio, distancia 30 mm.	124,07
DHA6720	Titanio 24", dist. 30 mm.	Lengüetas largas con 2 orificios distancia 30 o 40 mm, montados a 30 mm.	299,00
DHA6740	24", 25" Carbolife Gekko L (banda antideslizante), dist. 30 cm	Lengüetas largas con 2 orificios distancia 30 o 40 mm, montados a 30 mm.	349,80
DHA6750	24", 25" Carbolife Gekko S (banda antideslizante), dist. 30 cm	Lengüetas largas con 2 orificios distancia 30 o 40 mm, montados a 30 mm.	349,80
DHA6760	24" Carbolife CURVE L (perfil ergonómico), dist. 30 cm	Lengüetas largas con 2 orificios distancia 30 o 40 mm, montados a 30 mm.	280,00
DHA6770	24" Carbolife QUADRO, (perfil ergonómico y antideslizante) dist. 3 CM	Lengüetas largas con 2 orificios distancia 30 o 40 mm, montados a 30 mm.	359,80
DHA6775	24" CarboLife Curve L Tetra-grip, dist 30 mm	Lengüetas largas con 2 orificios distancia 30 o 40 mm, montados a 30 mm.	325,00
DHA6780	Aluminio ligero gris 24", 25", 26" , dist. 30 mm	Lengüetas largas con 2 orificios distancia 3 o 4 cm, montados a 30 mm	○
DHA6790	Aluminio ligero negro 24", 25", 26" , dist. 30 mm	Lengüetas cortas con un solo orificio, distancia 30 mm	○
CAIDA RUEDAS TRASERAS (CAMBER)			
DHA6820	0°		○
DHA6830	◆ 1°	(NC : 6960)	◆
DHA6840	3°	(NC : 6950, 7230)	○
PROTECTORES RADIOS			
DHA6900	Transparentes 22", 24", 26"	ATENCIÓN: PROTECTORES DE RADIOS + AROS CARBOLIFE : MONTAJE DISTANCIA 40 MM ÚNICAMENTE	161,92
DHA6910	Negros 22", 24", 26"		161,92
KIT DE FIJACIÓN ALBER			
DHA6950	Kit de fijación E-MOTION	2 antivuelcos abatibles ALBER incluidos / Solo con ruedas 24"	(NC : 7500, 7510, 7520, 8200) 625,48
CINCHAS DE SUJECIÓN			
DHA7000	Cincha para mantener la silla plegada		○
DHA7010	◆ Clip para mantener la silla plegada		◆
AYUDA PARA DESPLEGAR LA SILLA			
DHA7100	◆ Ayuda para desplegar la silla	Permite abrir el mecanismo de plegado desde la parte delantera de la silla	◆
UNIQUE - KITS COLORES ANODIZADOS			
UHA6960	UNIQUE - KIT 1 - PERSONALIZACIÓN COLOR HORQUILLAS & TAPAS RODAMIENTOS		200,00
UHA6961	UNIQUE - KIT 2 - PERSONALIZACIÓN COLOR HORQUILLAS + TAPAS RODAMIENTOS + SOPORTE HORQUILLAS + SOPORTE RESPALDO + SOPORTE RUEDAS TRASERAS + ABRAZADERAS FRENOS + SISTEMA PLEGADO SK (SI SELECCIONADO)		410,00



Código	Descripción	P.V.P €
UNIQUE - COLORES ANODIZADOS PREMIUM		
UHA6963	Rojo	○
UHA6964	Púrpura	○
UHA6965	Cobre	○
UHA6966	Verde	○
UHA6967	Naranja	○
UHA6968	Dorado	○
UHA6969	Champagne	○
UHA6970	Rosa	○
UHA6971	Azul	○
UHA6972	Acabado Espejo pulido	○
FRENOS		
DHA7200	Frenos de tiro	○
DHA7210	◆ Frenos estándar, palanca angulada	◆
DHA7220	Frenos estándar, palanca recta	○
DHA7230	Frenos performance	(NC : 7300, 7810, 7820, 7830)
DHA7240	Frenos activos	(NC : 7300)
DHA7250	Freno activo ligero NUEVO	140,60
PROLONGACIÓN PALANCA FRENO		
DHA7300	Prolongador palanca frenos	75,91
OPCIONES SEGURIDAD		
ANTIVUELCO		
DHA7500	Antivuelco derecho	(NC : 8300)
DHA7510	Antivuelco izquierdo	(NC : 8300)
DHA7520	Antivuelco ambos lados	314,72
CINTURONES		
DHA7800	Cinturón estándar	(NC: 7840, 7850)
DHA7810	Cinturón postural BODYPOINT EVOFLEX 2 puntos, S, FLAT-MOUNT con hebilla estándar	Peso usuario : 25-50 KG
DHA7820	Cinturón postural BODYPOINT EVOFLEX 2 puntos, M, FLAT-MOUNT con hebilla Rehab	Peso usuario : 50-75 KG
DHA7830	Cinturón postural BODYPOINT EVOFLEX 2 puntos, L, FLAT-MOUNT con hebilla Rehab	Peso usuario : 75-100 KG
ILUMINACIÓN PASIVA		
DHA7900	Iluminación pasiva (montada en los radios)	19,47
DHA7910	Iluminación pasiva sin montar	10,82
OPCIONES ACOMPAÑANTE		
PROTECTOR DE CHASIS		
DHA8010	Protectores chasis (parte delantera) 2 pc.	Desmontable, con cierre gancho-bucle
PISAPIE		
max. 2 adaptaciones por lado (adaptación= antivuelco, pisapiés, soporte bastones , ruedas transit)		
DHA8100	Pisapié derecho	70,59
SOPORTE PARA BASTONES Max. 2 adaptaciones por lado (adaptaciones = antivuelco, soporte para bastones, ruedas transit)		
DHA8200	Soporte para bastones, montaje derecha	86,61
RUEDAS TRANSIT		
DHA8300	Ruedas transit 3"	Solo en combinación con antivuelcos ambos lados (DHA7520)
OTRAS OPCIONES		
DHA8500	Bomba de hinchado - Nuevo	19,67
DHA8550	Kit de herramientas	16,22
DHA8650	Bolsa de transporte para ruedas traseras 22, 24, 25, 26	62,06
DHA8680	Ruedas Mountain Bike 24" con bolsa de transporte	Ruedas Mountain Bike ,cubiertas y aros de aluminio grises, ejes Quick release incluidos
DHA8700	Bolsa de transporte para silla Champion	Bolsa flexible. No hace falta desmontar las ruedas



7810 / 7820 / 7830

INFORMACIÓN IMPORTANTE OPCIÓN DHA8750 - BOLSA DE TRANSPORTE PARA CHAMPION CON OPCIÓN SK:

Según configuración de la silla (ancho, profundidad) y opciones elegidas, puede que la silla no quepa en la bolsa de transporte o que ésta resulte dañada durante el transporte. No se recomienda con:


- Protectores antisalpicaaduras fijos
- Puños fijos,
- Puños ajustables en altura
- Respaldos y cojines Matrx



8010



8100



8300



8750



8700

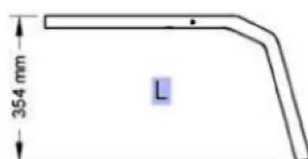
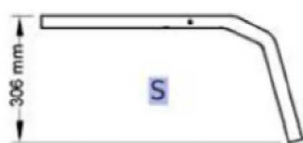


8680

Código	Descripción	P.V.P €
DHA8750	Bolsa de transporte para Champion con opción SK (parte delantera del chasis plegable) No se recomienda con protectores antisalpicaduras fijos, puños fijos, puños ajustables en altura, respaldos y cojines Matrx	356,90
DHA8800	Panel pantorrilla BODYPOINT	81,11
DHA8850	Bolsa movilidad BODYPOINT	91,93

Relación Ángulo de chasis delantero, FSTF, tamaño d echasis (largo o corto), prof.asiento, diámetro rueda delantera

	FSTF	Chasis largo (L)						Chasis corto (S)					
		SD340 - SD380			SD ≥ 400			SD340 - SD380			SD ≥ 400		
		3"	4"	5"	3"	4"	5"	3"	4"	5"	3"	4"	5"
Chasis 75°	540	Red	Red	Green	Red	Green	Green	Green	Green	Green	Green	Green	Green
	530	Red	Green	Green	Green	Green	Green	Green	Green	Green	Green	Green	Green
	520	Green	Green	Green	Green	Green	Green	Green	Green	Green	Green	Green	Green
	510	Green	Green	Green	Green	Green	Green	Green	Green	Green	Green	Green	Green
	500	Green	Green	Green	Green	Green	Green	Green	Green	Green	Green	Green	Green
	490	Green	Green	Green	Green	Green	Green	Green	Green	Green	Green	Green	Green
	480	Green	Green	Green	Green	Green	Green	Green	Green	Green	Green	Green	Green
	470	Green	Green	Green	Green	Green	Green	Green	Green	Green	Green	Green	Green
	460	Green	Green	Green	Green	Green	Green	Green	Green	Green	Green	Green	Green
	450	Green	Green	Green	Green	Green	Green	Green	Green	Green	Green	Green	Green
Chasis 90°	540	Red	Red	Green	Red	Green	Green	Green	Green	Green	Green	Green	Green
	530	Red	Green	Green	Green	Green	Green	Green	Green	Green	Green	Green	Green
	520	Green	Green	Green	Green	Green	Green	Green	Green	Green	Green	Green	Green
	510	Green	Green	Green	Green	Green	Green	Green	Green	Green	Green	Green	Green
	500	Green	Green	Green	Green	Green	Green	Green	Green	Green	Green	Green	Green
	490	Green	Green	Green	Green	Green	Green	Green	Green	Green	Green	Green	Green
	480	Green	Green	Green	Green	Green	Green	Green	Green	Green	Green	Green	Green
	470	Green	Green	Green	Green	Green	Green	Green	Green	Green	Green	Green	Green
	460	Green	Green	Green	Green	Green	Green	Green	Green	Green	Green	Green	Green
	450	Green	Green	Green	Green	Green	Green	Green	Green	Green	Green	Green	Green



FSTF: altura delantera asiento-suelo
RSTF: altura trasera asiento-suelo
LLL: largo de pierna
SD: profundidad de asiento

Relación Ángulo de chasis, diferencia entre alturas de asiento (FSTF y RSTF), tipo de montaje de paleta, prof. Asiento (SD), diámetro rueda delantera

	Diferencia entre FSTF y RSTF	MONTAJE DELANTERO PALETA						MONTAJE TRASERO PALETA								
		SD340 - SD380			SD ≥ 400			SD340 - SD380			SD ≥ 400					
		3"	4"	5"	3"	4"	5"	3"	4"	5"	3"	4"	5"			
Chasis 75°	0 mm															
	10 mm															
	20 mm															
	30 mm															
	40 mm															
	50 mm															
	60 mm															
Chasis 90°	70 mm															
	30 mm															
	40 mm															
	50 mm															
	60 mm															
	70 mm															
	80 mm															
90 mm																
100 mm																

No hay conflicto si LLL es inferior a *FSTF menos 100 mm

FSTF: altura delantera asiento-suelo

RSTF: altura trasera asiento-suelo

LLL: largo de pierna

SD: profundidad de asiento

Tabla 10

RESPALDO MATRX	ALTURA RESPALDO (mm)	Puños fijos y plegables (DHA2410/2420/2450)								Sin puños (DHA2400)						Puños ajustables altura integrados (DHA2440)									
		300	315	330	345	360	375	390	405 to 465	300	315	330	345	360	375	390	405 to 465	300	315	330	345	360	375	390	405 to 465
DHA2300	MATRX MX2, HEIGHT 150 mm																								
DHA2305	MATRX MX2, HEIGHT 230 mm																								
DHA2310	MATRX MX2, HEIGHT 305 mm																								
DHA2315	MATRX MX2, HEIGHT 405 mm																								
DHA2316	ELITE DEEP E2, HEIGHT 160 mm																								
DHA2317	ELITE DEEP E2, HEIGHT 210 mm																								
DHA2318	ELITE DEEP E2, HEIGHT 260 mm																								
DHA2320	ELITE DEEP E2, HEIGHT 310 mm																								
DHA2322	ELITE DEEP E2, HEIGHT 360 mm																								
DHA2325	ELITE DEEP E2, HEIGHT 410 mm																								
DHA2330	ELITE DEEP E2, HEIGHT 460 mm																								
DHA2331	ELITE DEEP E2, HEIGHT 510 mm																								
DHA2332	ELITE E2, HEIGHT 160 mm																								
DHA2334	ELITE E2, HEIGHT 210 mm																								
DHA2335	ELITE E2, HEIGHT 260 mm																								
DHA2340	ELITE E2, HEIGHT 310 mm																								
DHA2345	ELITE E2, HEIGHT 360 mm																								
DHA2350	ELITE E2, HEIGHT 410 mm																								
DHA2355	ELITE E2, HEIGHT 460 mm																								
DHA2357	ELITE E2, HEIGHT 510 mm																								

*Opción DKA2430 (Puños ajustables en altura, montaje trasero) es incompatible con respaldos Matrx

 OK

 No Compatible