

Invacare[®] Action³ NG RC (Rocking Chair) CE

Silla de ruedas manual con chasis de aluminio de 6 ruedas.
Basculación de asiento manual a 25° que permite una posición de reposo y un alivio de las presiones.
Gran maniobrabilidad y estabilidad gracias a las 2 ruedas traseras de 5" con soporte articulado para poder superar pequeños obstáculos. Sistema de bloqueo de las ruedas traseras incluido.



2 frenos de tiro por cable,
Peso: a partir de 17,6 kg,
Peso máximo usuario: 125 kg,

Código provisional Prescripción: S0009028: seleccionar **Action3 NG Rocking chair** (CET0018) + **Pack Comfort Rocking chair** (CET0050) (Categoría SRM 050B)

Ortopedia :

Nombre usuario :

Dirección usuario :

Teléfono contacto :

Dirección entrega:

Número pedido :

Cantidad pedido :

Fecha pedido :

Por favor marque su elección con una cruz : Característica estándar Sin cargo

Peso usuario = _____ **Kg**

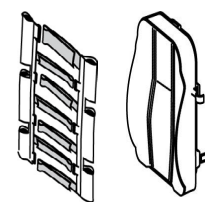
Código	Descripción	P.V.P €
MODELO		
CET0018	<input checked="" type="checkbox"/> ACTION ³ NG RC (ROCKING CHAIR) Con ruedas antivuelco Reposacabezas recomendado con respaldos CEA0442/0445/0450	<input checked="" type="checkbox"/>
ESPECIAL		
N	<input checked="" type="checkbox"/> NO ESPECIAL (NC: 0991)	<input checked="" type="checkbox"/>
CETSPEC	ESPECIAL	
MODELO BASE		
CET0026	MODELO BASE ACTION ³ NG	1.113,00
PACK COMFORT		
CET0050	PACK COMFORT ROCKING CHAIR: : Respaldo reclinable por pistón de gas 0/30° LAGUNA (CET0442) + tapizado respaldo rígido con cojín acolchado LAGUNA Tapizado suave (CET0490) + reposapiernas elevables 0° a 75° y abatibles interior/externo (incluyen almohadilla pantorrillas) (CET0520/0570) + paletas abatibles ajustables en ángulo y profundidad (CET0610/0630) + reposacabezas Tapizado suave (CET0905)	(NC : 0180, 0220, 0930, 0935, 0936, 0940, 0945) 647,00
PROPULSIÓN		
CET0100	<input checked="" type="checkbox"/> Auto propulsable	<input checked="" type="checkbox"/>
ASIENTO		
ANCHURA ASIENTO		
CET0180	Anchura asiento 380 mm. (NC : 0372, 0421, 0442)	<input type="checkbox"/>
CET0190	Anchura asiento 405 mm.	<input type="checkbox"/>
CET0200	<input checked="" type="checkbox"/> Anchura asiento 430 mm.	<input checked="" type="checkbox"/>
CET0210	Anchura asiento 455 mm.	<input type="checkbox"/>
CET0220	Anchura asiento 480 mm.	<input type="checkbox"/>
CET0230	Anchura asiento 505 mm.	<input type="checkbox"/>
PROFUNDIDAD ASIENTO		
CET0240	<input checked="" type="checkbox"/> Profundidad asiento 400 mm. (NC: 0879)	<input checked="" type="checkbox"/>
CET0250	Profundidad asiento 450 mm. (NC: 0878)	<input type="checkbox"/>
CET0252	Profundidad asiento ajustable 400 a 450 mm. se entrega a 430 mm (NC : 0330, 0350, 0372)	<input checked="" type="checkbox"/>
ALTURA ASIENTO		
CET0270	<input checked="" type="checkbox"/> Altura asiento 485 mm.	<input checked="" type="checkbox"/>
CET0280	Altura asiento 460 mm.	<input type="checkbox"/>
TAPIZADO ASIENTO		
CET0330	<input checked="" type="checkbox"/> Tapizado nilón sin cinchas de fijación	<input checked="" type="checkbox"/>
CET0340	Tapizado nilón con cinchas de fijación	<input type="checkbox"/>
CET0350	Tapizado nilón acolchado	<input type="checkbox"/>
CET0372	Cojín confort Mistral 2 capas (incluye tapizado asiento 3 cinchas cierre gancho bucle)	(NC : 0849, 0869, 0871, 0873, 0874, 0876) 42,00



Código	Descripción				P.V.P €
RESPALDO					
RESPALDO					
CET0380	Respaldo fijo 0°	2 alturas 400/430 mm (se entrega a 430 mm)	Puños fijos	(NC : 0471, 0477, 0490, 0491, 0945)	○
CET0390	Respaldo fijo 0°	510 mm altura	Puños fijos	(NC : 0471, 0477, 0490, 0491, 0945)	26,13
CET0395	Respaldo fijo 7°	„altura ajust. de 380 a 460 mm. Se entrega a 380 mm“	Puños fijos	(NC : 0474, 0475, 0477, 0478, 0479, 0481, 0490, 0491, 0906, 0907, 0940, 1451)	56,23
CET0396	Respaldo fijo 7°	altura ajust. de 380 a 460 mm. (se entrega a 380 mm)	Puños externos ajust. en altura (independiente altura tapizado)	(NC : 0474, 0475, 0477, 0478, 0479, 0481, 0490, 0491, 0905, 0906, 0907, 0940, 1451)	156,89
CET0410	◆ Respaldo fijo 7°	2 alturas 400/430 mm. (se entrega a 430 mm.)	Puños fijos	(NC : 0471, 0477, 0490, 0491, 0945,)	◆
CET0420	Respaldo fijo 7°	Altura 510 mm	Puños fijos	(NC : 0471, 0477, 0490, 0491, 0945)	26,13
CET0421	Respaldo fijo 7° Laguna	Altura 510 mm		(NC : 0465, 0471, 0474, 0475, 0477, 0478, 0479, 0480, 0481, 0882, 0940, 0945, 1451)	163,17
CET0431	Respaldo 7° abatible y ajustable en ángulo (-15° to + 15°), altura 350 mm / . Puños fijos cortos	Altura 325-350 mm. Entrega a 350 mm (2 posiciones)		(NC : 0465, 0471, 0474, 0475, 0478, 0479, 0480, 0481, 0490, 0491, 0882, 0905, 0906, 0907, 0940, 1280, 1451)	264,27
CET0432	Respaldo 7° abatible y ajustable en ángulo (-15° to + 15°), altura 425 mm / . Puños fijos largos	Altura 425-450 mm Entrega a 425 mm (2 posiciones)		(NC : 0465, 0471, 0474, 0475, 0478, 0479, 0480, 0481, 0490, 0491, 0882)	264,27
CET0442	Respaldo reclinable (pistón) 0/30° Laguna	Altura 510 mm		(NC : 0465, 0471, 0474, 0475, 0477, 0478, 0479, 0480, 0481, 0882, 0940, 0945, 1451)	174,04
CET0445	Respaldo reclinable (pistón) 0/30° incluye tensor y posición ruedas traseras pasivas	3 alturas 390/410/430 mm (entrega 430 MM)		(NC : 0471, 0477, 0490, 0491, 0940, 0945)	216,48
CET0450	Respaldo reclinable (pistón) 0/30° incluye tensor y posición ruedas traseras pasivas	3 alturas 470/490/510 MM (entrega 430 MM)		(NC : 0471, 0477, 0490, 0491, 0940; 0945)	216,48
CET0455	Respaldo partido 7°	Altura 430 mm	Puños fijos	(NC : 0471, 0477, 0490, 0491, 0945)	60,73
CET0460	Respaldo partido 7°	Altura 510 mm	Puños fijos	(NC : 0471, 0477, 0480, 0481, 0490, 0491, 0945)	60,73
RESPALDOS MATRX (CON RESPALDO RECLINABLE POR PISTÓN DE GAS: REDUCCIÓN DE LA PROFUNDIDAD DE ASIENTO : -20 MM)					
CET0451	MATRX ELITE E2 con anclajes	Altura 160 MM	Plazo de entrega adicional: + 5 días	(NC : 0465, 0471, 0474, 0475, 0477, 0478, 0479, 0480, 0481, 0490, 0491, 0657, 0677, 0691, 0757, 0777, 0791, 0881, 0882, 0940, 0945, 0952, 1481)	770,00
CET0452	MATRX ELITE E2 con anclajes	Altura 210 MM	Plazo de entrega adicional: + 5 días	(NC : 0465, 0471, 0474, 0475, 0477, 0478, 0479, 0480, 0481, 0490, 0491, 0657, 0677, 0691, 0757, 0777, 0791, 0881, 0882, 0940, 0945, 0952, 1481)	770,00
TAPIZADO RESPALDO					
CET0465	Sin tapizado de respaldo			(NC : 00882)	○
CET0471	Tapizado respaldo acolchado nylon (Jemima)			(NC : 0882, 0905, 0906, 0907)	○



Código	Descripción			P.V.P €	
CETO474	◆	Tapizado respaldo acolchado con soporte lumbar (+1 cincha) y bolsillo trasero - Bi material - Color negro			◆
CETO475		Tapizado respaldo acolchado con soporte lumbar (+1 cincha) - Color negro			○
CETO477		Tapizado respaldo contour, acolchado, ajustable en tensión (3+1 cinchas) incluye bolsillo trasero - Bi material - Color negro			39,36
CETO478		Tapizado respaldo contour, acolchado, ajustable en tensión (3+1 cinchas) incluye bolsillo trasero - Bi material - Color negro	Incluye tensor de respaldo	(NC : 0940, 0945)	60,65
CETO479		Tapizado respaldo contour, acolchado, ajustable en tensión (3+1 cinchas) - Color negro	Incluye tensor de respaldo	(NC : 0940, 0945)	39,36
CETO480		Tapizado respaldo contour, acolchado, ajustable en tensión (7+1 cinchas) - Color negro	Incluye tensor de respaldo	(NC : 0940, 0945)	101,59
CETO481		Tapizado respaldo acolchado contour ajustable en tensión (7+1 cinchas) incluye bolsillo trasero - Bi material - Color negro	Incluye tensor de respaldo	(NC : 0940, 0945, 1451)	101,59
CETO490		Respaldo rígido con cojín Laguna Tapizado suave (solo con opción 0421 y 0442)	Altura 51 mm	(NC : 0940, 0945, 1451)	37,49
CETO491		Respaldo rígido con cojín Passad 2 Tapizado suave (solo con opción 0421 y 0442)	Altura 51 mm	(NC : 0940, 0945, 1451)	39,36
PESCANTES /PALETAS					
PESCANTE DERECHO					
CETO510	◆	Pescante 80° abatible interior /exterior derecho			(NC : 0931) ◆
CETO520		Pescante ajustable en ángulo (0° a 75°) derecho abatible interior/exterior (incluye almohadilla pantorrillas) Ⓜ			(NC : 0611, 0930, 0935, 0936) 142,69
CETO545		Soporte amputado, derecho			(NC : 0600, 0610, 0611, 0930, 0931, 0936) 159,01
PESCANTE IZQUIERDO					
CETO560	◆	Pescante 80° abatible interior /exterior izquierdo			(NC : 0931) ◆
CETO570		Pescante ajustable en ángulo (0° a 75°) izquierdo abatible interior/exterior (incluye almohadilla pantorrillas) Ⓜ			(NC : 0611, 0930, 0935, 0936) 142,69
CETO595		Soporte amputado, izquierdo			(NC : 0611, 0620, 0630, 0930, 0931, 0936) 159,01
PALETA DERECHA					
CETO600	◆	Paleta derecha abatible	Incluye taloneras	(NC : 0931)	◆
CETO610		Paleta derecha abatible ajustable en ángulo y profundidad	Incluye taloneras		13,27
CETO611		Paleta monobloc abatible ajustable en ángulo y profundidad			(NC: 0620, 0630, 0931, 0935, 0936) 163,11
PALETA IZQUIERDA					
CETO620	◆	Paleta izquierda abatible	Incluye taloneras	(NC : 0931)	◆
CETO630		Paleta izquierda abatible, ajustable en ángulo y profundidad	Incluye taloneras		13,27
REPOSABRAZOS					
REPOSABRAZOS DERECHO (color negro mate)					
CETO660	◆	Abatible desmontable derecho (N°2)	Goma corta	Altura 240 mm	(NC : , 0780, 0790, 1480, 1483) ◆
CETO670		Abatible desmontable derecho (N°2)	Goma larga	Altura 240 mm	(NC : 0780, 0790) ○
CETO680		Abatible desmontable derecho (N°3)	Goma corta	Ajustable altura (170-295 mm)	(NC :0760, 0770, 1480, 1483) 75,03
CETO690		Abatible desmontable derecho (N°3)	Goma larga	Ajustable altura (170-295 mm) y profundidad	(NC : 0760, 0770, 1483) 82,16
REPOSABRAZOS					
REPOSABRAZOS IZQUIERDO (color negro mate)					
CETO760	◆	Abatible desmontable izquierdo (N°2)	Goma corta	Altura 240 mm	(NC : 1480, 1484) ◆
CETO770		Abatible desmontable izquierdo (N°2)	Goma larga	Altura 240 mm	○


 0480
0481

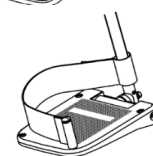
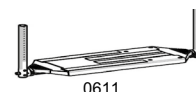
0490/0491



0490

0491

 0474/
0477/
0478

 0600/
0620

 0610/
0630


0611



0660

0670



0680

0690

Código	Descripción				P.V.P €
CET0780	Abatible desmontable izquierdo (Nº3)	Goma corta	Ajustable altura (170-295 mm)	(NC : 1480, 1484)	75,03
CET0790	Abatible desmontable izquierdo (Nº3)	Goma larga	Ajustable altura (170-295 mm) y profundidad	(NC : 1484)	82,16
OPCIONES ASIENTO					
CET0840	◆ Sin opciones de asiento	(NC : 0849, 0869, 0871, 0873, 0874, 0876, 0878, 0879, 0882, 0905, 0906, 0907, 0930, 0935, 0936, 0940, 0945)			◆
TIPO COJÍN ASIENTO					
CET0849	Cojín espuma BASIC 50 mm	Fundas nylon antideslizante			32,13
CET0869	Cojín Matrx Flotech Lite				105,43
CET0871	Cojín Matrx Flotech contour Visco NG				105,43
CET0873	Cojín Matrx Flotech Image				323,15
CET0874	Cojín Matrx Flotech Solution xtra				616,15
CET0876	Cojín MATRIX LIBRA	plazo de entrega + 5 días adicionales			323,15
PROFUNDIDAD COJÍN ASIENTO					
CET0878	Profundidad 400 mm				○
CET0879	Profundidad 450 mm				○
OTRAS OPCIONES ASIENTO					
CET0882	Soportes de tronco (para respaldo ajustable en tensión) - par				115,50
CET0905	Reposacabeza simple (incluye tensor, excepto con respaldo Laguna)	(NC : 0906, 0907, 0940, 0945)			123,55
CET0906	Reposacabeza envolvente (incluye tensor excepto con respaldo Laguna)	Ajustable lateralmente	(NC : 0907, 0940, 0945)		147,36
CET0907	Reposacabeza envolvente con soporte de mejilla (incluye tensor excepto con respaldo Laguna)	Ajustable lateralmente	(NC : 0940, 0945)		170,00
CET0930	Cincha reposapiés ajustable				10,12
CET0931	Acolchado paletas				57,92
CET0935	Tubo porta paleta largo (UL=450-530 mm)	(NC:0936)			42,68
CET0936	Paleta montaje superior (par) (UL= 230-430 mm)				13,25
CET0937	Cincha de tobillo, cierre hebilla, ajuste lateral, talla Medium (par)				161,70
CET0938	Cinchas de tobillo, cierre hebilla, ajuste lateral, talla Large (par)				161,70
CET0940	Tensor de respaldo		(NC: 0945)		33,74
CET0945	Tensor de respaldo plegable		(NC: 1451)		84,35
COLORES					
CET0961	Gris pizarra (RAL7024 textura fina)				○
CET0966	Negro mate				○
CET0969	Rojo mate				○
CET0974	Azul marino				◆
CET0991	Color especial (solo sobre pedido)	Consultar precio y plazo con Departamento Atención al Cliente			
TIPO HORQUILLA					
CET0995	◆ Estándar				◆
RUEDAS DELANTERAS					
CET1035	150 X 30 MM (6" X 1.1/4")	semi macizas negras			46,35
CET1050	◆ 150 X 32 MM (6" X 1.1/4")	macizas negras			◆
CET1056	140 X 45 MM (5" 1/2 X 1" 3/4)	semi macizas negras			46,35
RUEDAS TRASERAS					
DIÁMETRO RUEDAS TRASERAS					
CET1066	22" / 560 MM	(NC: 1260)			○
CET1068	◆ 24" / 600 MM	(NC : 1261)			◆
TIPO RUEDAS TRASERAS					
CET1071	◆ Estándar (buje negro, llanta aluminio, radios acero galvanizado)				◆
TIPO CUBIERTAS RUEDAS TRASERAS					
CET1082	◆ Cubierta maciza negra 35 mm (1"3/8)				◆
CET1084	Cubierta neumática profile negra 35 mm (1"3/8)				○
CET1088	Cubierta neumática perfil bajo gris/negra (lisa) 25 mm (1")				○
AROS					
CET1140	◆ Aros aluminio anodizado				◆



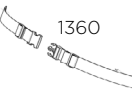
Código	Descripción		P.V.P €
CET1150	Aro negro anti deslizante		64,51
EJE RUEDAS TRASERAS			
CET1170	Eje fijo		○
CET1180	◆	Eje desmontaje rápido	◆
POSICIÓN RUEDAS TRASERAS			
CET1195	◆	Posición estándar - ejes ruedas traseras 90 mm delante de los tubos de respaldo y punto de vuelco a 62,5 mm (posición ruedas traseras ajustable desde 77,5 a 102,5 mm)	◆
BOMBA DE HINCHADO			
CET1230	Bomba de hinchado y soporte		12,60
OPCIONES CHASIS			
CET1240	◆	Sin opciones chasis (NC : 1241, 1260, 1261)	◆
CET1241	Extensión ruedas delanteras (+ 50 mm hacia exterior) - par		94,46
CET1260	Par protectores radios 600 mm. 24" negros (NC: 1261)		145,50
CET1261	Par protectores radios 560 & 515 mm (22 „& 20“) transparente		145,50
FRENOS			
CET1272	◆	Freno de tiro por cable	◆
OPCIONES DE SEGURIDAD			
CET1340	◆	Sin opciones de seguridad (NC : 1340; 1345; 1360, 1380)	◆
CET1345	Anclajes transporte		13,23
CET1360	Cinturón postural		34,35
CET1380	Kit reflectores		11,29
OPCIONES ACOMPAÑANTE			
CET1420	◆	Sin opciones acompañante mo (NC :1451)	◆
CET1451	Portasuero con soporte (Solo con tensor respaldo 0940)		56,36
OTRAS OPCIONES			
CET1460	◆	Sin accesorios (NC : 1480, 1483, 1484, 1485)	◆
CET1480	Bandeja acrílica		106,63
CET1483	Media mesita transparente abatible derecha (NC: 1484)		96,72
CET1484	Media mesita transparente abatible izquierda		96,72
CET1485	Acolchado para media mesita	(Solo con CEA1483 o CEA1484)	57,33
PRECIO TOTAL			



1260



1261



1360



1345



1380



1480

1483/1484



1485



1451