



Yes, you can.®

Invacare Action⁵



Silla de ruedas manual con chasis de aluminio con sistema de plegado horizontal patentado para incrementar la rigidez y la compactabilidad de la silla. Modelo altamente configurable:

- Chasis con pescantes fijos o abatibles.
- Respaldo fijo, regulable en ángulo o abatible y regulable en ángulo.
- Anchos de asiento desde 305 hasta 530 mm
- Ruedas traseras ligeras con neumático negro/gris alta presión como estándar
- 10 colores de chasis disponibles y 2 colores Accent para personalizar la silla
- Gran número de ajustes (centro de gravedad, posición respaldo, altura delantera y trasera, etc.)

Peso de la silla : a partir de 12,3 kg (peso de transporte: 8,3 kg)

Peso máximo usuario: 100 kg (anchura 305/330 mm) /130 kg (355-530 mm)

Ortopedia :

Nombre usuario :

Dirección usuario :

Teléfono contacto :

Dirección entrega:

Número pedido :

Cantidad pedido :

Fecha pedido :

Por favor marque su elección con una cruz : Característica estándar Sin cargo

Peso usuario = Kg

Código	Descripción	P.V.P €
MODELO		
SJC0004	<input checked="" type="checkbox"/> ACTION 5	<input checked="" type="checkbox"/>
ESPECIAL		
N	<input checked="" type="checkbox"/> NO (NC: 6099)	<input checked="" type="checkbox"/>
SJCSPEC	ESPECIAL	
MODELO BASE		
SJC0100	<input checked="" type="checkbox"/> MODELO BASE	1.239,00
ALBER		
SJC0180	Anclajes para TWION / E-MOTION M25 - incluye antivulecos Alber (NC: 1360, 4050, 4150, 7200, 7210, 7244, 7250, 7260, 7302, 7410, 7420, 7600, 7610, 7710, 7720, 7730, 7740, 8160, 8500, 8550, 9000, 9100, 9200)	578,34
TIPO DE CHASIS		
SJC0200	<input checked="" type="checkbox"/> ACTION 5 pescantes abatibles (NC:3230, 3320, 3440,3450)	<input checked="" type="checkbox"/>
SJC0210	ACTION 5 pescantes fijos 80° (NC: 3000, 3010, 3020, 3030, 3040, 3050, 3100, 3110, 3120, 3130, 3140, 3150, 3400, 3410, 3420, 3430)	<input type="checkbox"/>
PROPULSIÓN		
SJC0300	<input checked="" type="checkbox"/> Auto propulsable	<input checked="" type="checkbox"/>
ASIENTO		
ANCHURA DE ASIENTO		
SJC1000	Anchura de asiento 305 mm (peso máx.usuario: 100 kg) (NC: 1150, 1160, 1190, 2460, 2465, 2470, 2475, 2840, 2850, 3040, 3140, 3400, 5005, 5006, 5007, 5008, 5009, 5010, 5020, 5030, 5040, 5042, 5044, 5090, 5600)	<input type="checkbox"/>
SJC1010	Anchura de asiento 330 mm (peso máx.usuario: 100 kg) (NC: 1150, 1160, 1190, 2482, 2484, 2486, 2488, 2490, 2492, 2840, 2850, 3040, 3140, 3400, 5005, 5006, 5007, 5008, 5009, 5010, 5020, 5030, 5040, 5042, 5044, 5090, 5600)	<input type="checkbox"/>
SJC1020	Anchura de asiento 355 mm (peso máx.usuario: 130 kg) (NC: 2484, 2486, 2488, 2490, 2492, 2840, 2850, 3040, 3140, 5005, 5006, 5007, 5008, 5009, 5010, 5020, 5030, 5040, 5042, 5044, 5090, 5600)	<input type="checkbox"/>
SJC1030	Anchura de asiento 380 mm (peso máx.usuario: 130 kg) (NC: 2486, 2488, 2490, 2492, 2850, 5005, 5008)	<input type="checkbox"/>
SJC1040	Anchura de asiento 405 mm (peso máx.usuario: 130 kg) (NC: 2481, 2488, 2490, 2492, 2850)	<input type="checkbox"/>
SJC1050	<input checked="" type="checkbox"/> Anchura de asiento 430 mm (peso máx.usuario: 130 kg) (NC : 2481, 2482, 2490, 2492)	<input checked="" type="checkbox"/>
SJC1060	Anchura de asiento 455 mm (peso máx.usuario: 130 kg) (NC : 2481, 2482, 2484, 2492)	<input type="checkbox"/>
SJC1070	Anchura de asiento 480 mm (peso máx.usuario: 130 kg) (NC: 2481, 2482, 2484, 2486, 5005, 5006, 5007)	<input type="checkbox"/>

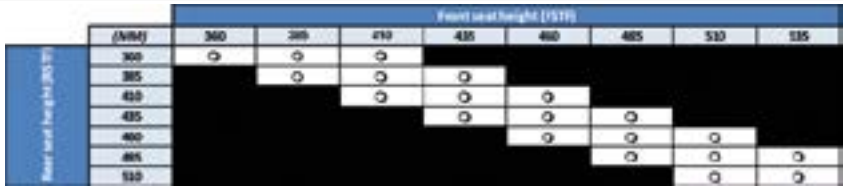


0210



0200



Código	Descripción	P.V.P €																																																																																	
SJC1075	Anchura de asiento 505 mm (peso máx.usuario: 130 kg) (NC: 1100, 1110, 1170, 2481, 2482, 2484, 2486, 2488, 5005, 5006, 5007, 5008, 5009)	○																																																																																	
SJC1078	Anchura de asiento 530 mm (peso máx.usuario: 130 kg) (NC: 1100, 1110, 1170, 2481, 2482, 2484, 2486, 2488, 2490, 5005, 5006, 5007, 5008, 5009, 5010, 5020, 5030, 5040, 5042, 5044, 5090)	○																																																																																	
PROFUNDIDAD DE ASIENTO																																																																																			
SJC1100	Profundidad asiento 350 mm (NC: 2840, 3040, 3140, 4050, 4150, 5010, 5020, 5030, 5040, 5042, 5044, 5090, 7080, 7100, 7110, 7600, 7610)	○																																																																																	
SJC1110	Profundidad asiento 375 mm (NC: 1270, 4050, 4150, 5010, 5020, 5030, 5040, 5042, 5044, 5090, 7600)	○																																																																																	
SJC1120	Profundidad asiento 400 mm (NC: 1270, 5052, 5054)	◆																																																																																	
SJC1130	Profundidad asiento 425 mm (NC: 5052, 5054)	○																																																																																	
SJC1140	Profundidad asiento 450 mm (NC: 5054)	○																																																																																	
SJC1150	Profundidad asiento 475 mm (NC: 5054)	○																																																																																	
SJC1160	Profundidad asiento 500 mm (NC: 5010, 5020, 5030, 5040)	○																																																																																	
SJC1170	Profundidad asiento 350 - 400 mm -ajustable (NC: 1510, 1530, 4050, 4150, 5010, 5020, 5030, 5040, 5042, 5044, 5090, 7600)	○																																																																																	
SJC1180	Profundidad asiento 400 - 450 mm - ajustable (NC: 1510, 5054)	○																																																																																	
SJC1190	Profundidad asiento 450 - 500 mm - ajustable (NC: 1510, 1530)	○																																																																																	
ALTURA DELANTERA DE ASIENTO (FSTF), MEDIDA DESDE EL SUELO																																																																																			
SJC1200	Altura de asiento delantera 360 mm (NC: 1310, 1320, 1330, 1340, 1350, 1360, 3040, 3140, 3420, 3430, 3450, 7040, 7050, 7055, 7060, 7070, 7080, 7100, 7110)	○																																																																																	
SJC1210	Altura de asiento delantera 385 mm (NC: 1320, 1330, 1340, 1350, 1360, 3040, 3140, 7000, 7020, 7030, 7040, 7070, 7080, 7100, 7110)	○																																																																																	
SJC1220	Altura de asiento delantera 410 mm (NC: 1330, 1340, 1350, 1360, 7080, 7100, 7110)	○																																																																																	
SJC1230	Altura de asiento delantera 435 mm (NC: 1300, 1340, 1350, 1360, 7110)	○																																																																																	
SJC1240	Altura de asiento delantera 460 mm (NC: 1300, 1310, 1350, 1360)	○																																																																																	
SJC1250	Altura de asiento delantera 485 mm (NC: 1300, 1310, 1320, 1360)	◆																																																																																	
SJC1260	Altura de asiento delantera 510 mm (NC: 1300, 1310, 1320, 1330, 7000, 7020, 7030, 7040)	○																																																																																	
SJC1270	Altura de asiento delantera 535 mm (NC: 1300, 1310, 1320, 1330, 1340, 2830, 3030, 3130, 7000, 7020, 7030, 7040, 7050, 7055, 7060, 7070, 7080, 7100)	○																																																																																	
ALTURA TRASERA DE ASIENTO (RSTF), MEDIDA DESDE EL SUELO																																																																																			
SJC1300	Altura de asiento 360 mm (NC: 7250, 7260, 8900)	○																																																																																	
SJC1310	Altura de asiento 385 mm	○																																																																																	
SJC1320	Altura de asiento 410 mm	○																																																																																	
SJC1330	Altura de asiento 435 mm	○																																																																																	
SJC1340	Altura de asiento 460 mm	◆																																																																																	
SJC1350	Altura de asiento 485 mm (NC: 7200, 7210)	○																																																																																	
SJC1360	Altura de asiento 510 mm (NC: 7200, 7210, 7230, 7240, 7244, 8900)	○																																																																																	
 <table border="1"> <thead> <tr> <th>Front seat height (RSTF)</th> <th>360</th> <th>385</th> <th>410</th> <th>435</th> <th>460</th> <th>485</th> <th>510</th> <th>535</th> </tr> </thead> <tbody> <tr> <th>360</th> <td>○</td> <td></td> <td></td> <td></td> <td></td> <td></td> <td></td> <td></td> </tr> <tr> <th>385</th> <td></td> <td>○</td> <td></td> <td></td> <td></td> <td></td> <td></td> <td></td> </tr> <tr> <th>410</th> <td></td> <td></td> <td>○</td> <td></td> <td></td> <td></td> <td></td> <td></td> </tr> <tr> <th>435</th> <td></td> <td></td> <td></td> <td>○</td> <td></td> <td></td> <td></td> <td></td> </tr> <tr> <th>460</th> <td></td> <td></td> <td></td> <td></td> <td>○</td> <td></td> <td></td> <td></td> </tr> <tr> <th>485</th> <td></td> <td></td> <td></td> <td></td> <td></td> <td>○</td> <td></td> <td></td> </tr> <tr> <th>510</th> <td></td> <td></td> <td></td> <td></td> <td></td> <td></td> <td>○</td> <td></td> </tr> <tr> <th>535</th> <td></td> <td></td> <td></td> <td></td> <td></td> <td></td> <td></td> <td>○</td> </tr> </tbody> </table>			Front seat height (RSTF)	360	385	410	435	460	485	510	535	360	○								385		○							410			○						435				○					460					○				485						○			510							○		535								○
Front seat height (RSTF)	360	385	410	435	460	485	510	535																																																																											
360	○																																																																																		
385		○																																																																																	
410			○																																																																																
435				○																																																																															
460					○																																																																														
485						○																																																																													
510							○																																																																												
535								○																																																																											
TAPIZADO DE ASIENTO																																																																																			
SJC1490	Sin tapizado de asiento	○																																																																																	
SJC1500	Tapizado de asiento de nylon ajustable en profundidad (-50 mm) con bolsillo	○																																																																																	
SJC1510	Tapizado de asiento de nylon fijo, básico	◆																																																																																	
SJC1520	Tapizado de asiento ajustable en tensión y profundidad	74,97																																																																																	
RESPALDO																																																																																			
FIJACIÓN DE RESPALDO																																																																																			
SJC2000	Ángulo fijo 90°, respecto a rail de asiento	◆																																																																																	
SJC2010	Ángulo ajustable -15°/+15° a 90°, respecto a rail de asiento	74,97																																																																																	
SJC2020	Ángulo ajustable y abatible (-15°/+15°)	203,21																																																																																	



1170-1190



1500



1500



1510



1520



2000



2010



2020

Código	Descripción		P.V.P €
ALTURA RESPALDO (tapizado se desliza)			
SJC2130	Fijo 7°, altura 300mm con puños fijos cortos - Altura 300 mm	(NC: 2300, 2310, 2400, 2410, 2420, 2505, 8160, 8200)	○
SJC2140	Fijo 7°, altura 325mm con puños fijos cortos - Altura 325-350 mm	(NC: 2300, 2310, 2400, 2410, 2420, 2505, 8160, 8200)	○
SJC2143	Fijo 7°, altura 350mm con puños fijos cortos - Altura 325-350 mm	(NC: 2300, 2310, 2400, 2410, 2420, 2505, 8160, 8200)	○
SJC2150	◆ Fijo 7°, altura 375mm con puños fijos largos - Altura 375-400 mm	(NC: 2300, 2310, 2400, 2410, 2420, 8200)	◆
SJC2153	Fijo 7° altura 400mm con puños fijos largos - Altura 375-400 mm	(NC: 2300, 2310, 2400, 2410, 2420)	○
SJC2160	Fijo 7°, altura 425mm con puños fijos largos - Altura 425-450 mm	(NC: 2300, 2310, 2400, 2410, 2420)	○
SJC2163	Fijo 7°, altura 450 mm con puños fijos largos - Altura 425-450 mm	(NC: 2300, 2310, 2400, 2410, 2420)	○
SJC2170	Fijo 7°, altura 475 mm con puños fijos largos - Altura 475-500 mm	(NC: 2300, 2310, 2400, 2410, 2420)	○
SJC2173	Fijo 7°, altura 500 mm con puños fijos largos - Altura 475-500 mm	(NC: 2300, 2310, 2400, 2410, 2420)	○
RESPALDO AJUSTABLE EN ALTURA (tubos respaldo ajustables)			
SJC2300	Ajustable en altura de 360-400mm / 14,5"-16"	(NC: 2460, 2465, 2470, 2475, 2480)	64,26
SJC2310	Ajustable en altura de 410-490mm / 16"-19,5"	(NC: 2460, 2465, 2470, 2475, 2480)	64,26
PUÑOS (solo para respaldo ajustable en altura)			
SJC2400	Sin puños (inclinado 7°)	(NC: 8160, 9100, 9200)	○
SJC2410	Montaje trasero (tipo REA) (inclinado 7°) - altura ajustable + 150 mm	(NC: 2505)	142,59
SJC2420	Puños integrados (altura ajustable + 135 mm) - 0°		64,26
RESPALDO MATRIX			
SJC2430	MATRX ELITE E2 con fijaciones altura 160 MM	Plazo de entrega + 5 días 🚚 (NC: 2500, 2505, 2510, 5500, 5600)	770,00
SJC2432	MATRX ELITE E2 con fijaciones altura 210 MM	Plazo de entrega + 5 días 🚚 (NC: 2500, 2505, 2510, 5500, 5600)	770,00
SJC2434	MATRX ELITE E2 con fijaciones altura 260 MM	Plazo de entrega + 5 días 🚚 (NC: 2500, 2505, 2510, 5500, 5600)	770,00
SJC2436	MATRX ELITE E2 con fijaciones altura 310 MM	Plazo de entrega + 5 días 🚚 (NC: 2500, 2505, 2510, 5500, 5600)	770,00
SJC2438	MATRX ELITE E2 con fijaciones altura 360 MM	Plazo de entrega + 5 días 🚚 (NC: 2500, 2505, 2510, 5500, 5600)	770,00
SJC2460	MATRX ELITE E2 con fijaciones altura 410 MM	Plazo de entrega + 5 días 🚚 (NC: 2500, 2505, 2510, 5500, 5600)	770,00
SJC2465	MATRX ELITE E2 con fijaciones altura 460 MM	Plazo de entrega + 5 días 🚚 (NC: 2500, 2505, 2510, 5500, 5600)	770,00
SJC2440	MATRX ELITE E2 con fijaciones altura 510 MM	Plazo de entrega + 5 días 🚚 (NC: 2500, 2505, 2510, 5500, 5600)	770,00
SJC2442	MATRX ELITE DEEP E2 con fijaciones altura 160 MM	Plazo de entrega + 5 días 🚚 (NC: 2500, 2505, 2510, 5500, 5600)	770,00
SJC2444	MATRX ELITE DEEP E2 con fijaciones altura 210 MM	Plazo de entrega + 5 días 🚚 (NC: 2500, 2505, 2510, 5500, 5600)	770,00
SJC2446	MATRX ELITE DEEP E2 con fijaciones altura 260 MM	Plazo de entrega + 5 días 🚚 (NC: 2500, 2505, 2510, 5500, 5600)	770,00
SJC2448	MATRX ELITE DEEP E2 con fijaciones altura 310 MM	Plazo de entrega + 5 días 🚚 (NC: 2500, 2505, 2510, 5500, 5600)	770,00
SJC2452	MATRX ELITE DEEP E2 con fijaciones altura 360 MM	Plazo de entrega + 5 días 🚚 (NC: 2500, 2505, 2510, 5500, 5600)	770,00
SJC2470	MATRX ELITE DEEP E2 con fijaciones altura 405 MM	Plazo de entrega + 5 días 🚚 (NC: 2500, 2505, 2510, 5500, 5600)	770,00
SJC2475	MATRX ELITE DEEP E2 con fijaciones altura 455 MM	Plazo de entrega + 5 días 🚚 (NC: 2500, 2505, 2510, 5500, 5600)	770,00
SJC2478	MATRX ELITE DEEP E2 con fijaciones altura 510 MM	Plazo de entrega + 5 días 🚚 (NC: 2500, 2505, 2510, 5500, 5600)	770,00
ANCHURA RESPALDO MATRIX			
SJC2481	360 MM	Anchura de tronco (indicativa) : 265 MM	○
SJC2482	380 MM	Anchura de tronco (indicativa) : 290 MM	○
SJC2484	410 MM	Anchura de tronco (indicativa) : 315 MM	○
SJC2486	430 MM	Anchura de tronco (indicativa) : 340 MM	○
SJC2488	460 MM	Anchura de tronco (indicativa) : 370 MM	○
SJC2490	480 MM	Anchura de tronco (indicativa) : 390 MM	○
SJC2492	510 MM	Anchura de tronco (indicativa) : 420 MM	○



2300-2310



2100-2126

2400



2410


2420



2420



2430-2478



Código	Descripción		P.V.P €
TAPIZADO			
SJC2500	Sin tapizado respaldo		○
SJC2505	Tapizado fijo, nylon & Mesh acolchado	(NC: 5500)	○
SJC2510	◆ Tapizado contour (ajustable en tensión) cinchas, nylon & funda Mesh		◆
PESCANTES/PALETAS			
PESCANTE DERECHO			
SJC3000	Sin pescante	(NC: 3200, 3210, 3230, 5400, 9400)	○
SJC3010	Pescante derecho 70°	(NC: 3440, 3450)	○
SJC3020	◆ Pescante derecho 80°	(NC:3185, 3440, 3450)	◆
SJC3030	Pescante derecho 90°	(NC: 3200, 3440, 3450, 7080, 7100, 7110)	○
SJC3040	Reposapiernas elevable derecho (0° a 75°) - incluye apoyapantorrilla	(NC: 3230, 3400, 3440, 3450, 5400)	142,69
SJC3050	Acolchado amputado derecho	(NC: 3200, 3210,3230, 5400, 9400, 8100, 8120)	151,44
PESCANTE IZQUIERDO			
SJC3100	Sin pescante	(NC: 3170, 3175, 3180, 3185, 3300, 3310, 3320, 5400, 9400)	○
SJC3110	Pescante izquierdo 70°	(NC: 3170, 3175, 3180, 3185, 3440, 3450)	○
SJC3120	◆ Pescante izquierdo 80°	(NC: 3170, 3175, 3180, 3185, 3440, 3450)	◆
SJC3130	Pescante izquierdo 90°	(NC: 3170, 3175, 3180, 3185, 3300, 3440, 3450, 7080, 7100, 7110)	○
SJC3140	Reposapiernas elevable izquierdo (0° a 75°)	(NC: 3170, 3175, 3180, 3185, 3320, 3400, 3440, 3450, 5400)	142,69
SJC3150	Acolchado amputado izquierdo	(NC: 3170, 3175, 3180, 3185, 3300, 3310, 3320, 5400, 9400, 8100, 8120)	151,44
PALETA DERECHA			
SJC3200	◆ Paleta derecha abatible (Incluye taloneras)	(NC: 3410)	◆
SJC3210	Paleta derecha abatible y ajustable en ángulo y profundidad (Incluye taloneras)		60,94
SJC3230	Paleta monobloc ajustable en ángulo y profundidad	(NC: 3400, 3410, 3420, 3430, 5300)	155,34
PALETA IZQUIERDA			
SJC3300	◆ Paleta izquierda abatible (Incluye taloneras)	(NC: 3410)	◆
SJC3310	Paleta izquierda abatible y ajustable en ángulo y profundidad (Incluye taloneras)		60,94
TUBOS REPOSAPIES (UL proporcionada solo para paleta ajustable. Añade +15mm con paleta fija)			
SJC3400	Para pescantes abatibles, montaje superior, para UL de 160 a 375 mm	(NC: 9400)	96,39
SJC3410	Para pescantes abatibles, tubo corto, para UL de 285 a 375 mm		○
SJC3420	◆ Para pescantes abatibles, tubo estándar, para UL de 295 a 420 mm		◆
SJC3430	Para pescantes abatibles, tubo largo, para UL de 400 a 525 mm		○
SJC3440	Para pescantes fijos, tubo estándar, para UL de 320 a 460 mm		○
SJC3450	Para pescantes fijos, tubo largo, para UL de 360 a 500 mm		○
REPOSABRAZOS			
PROTECTORES DE ROPA / ANTISALPICADURAS (PAR)			
SJC3700	Sin protectores de ropa		○
SJC3750	Protectores de ropa	(NC 4010, 4030, 4060, 4110, 4120, 4130, 4140, 4160)	○
SJC3800	◆ Protectores de ropa antisalpicaduras desmontables	(NC:4010,4030,4060, 4110, 4120, 4130, 4140, 4160, 8160)	◆
REPOSABRAZOS IZQUIERDO			
SJC4100	Sin reposabrazos		○
SJC4010	Reposabrazos derecho, desmontable, ajustable altura (Nº.1) forma de T	Goma corta (280 MM), ajustable (guías laterales 150 MM)	7600, 7610
SJC4020	Reposabrazos derecho, desmontable, ajustable altura (Nº.1) forma de T	Goma larga (380 MM), ajustable (guías laterales 50 MM)	○
SJC4030	Reposabrazos derecho abatible, desmontable ajustable altura (Nº.3)	Goma corta (280 MM)	85,68
SJC4040	Reposabrazos derecho abatible, desmontable ajustable altura (Nº.3)	Goma larga (380 MM)	85,68
SJA4050	Reposabrazos tubulares, abatibles y acolchados	Ajustable en altura 40 MM en intervalos de 10 MM, acolchado 230 MM	85,68
REPOSABRAZOS IZQUIERDO			
SJC4100	Sin reposabrazos		○
SJC4110	Reposabrazos izquierdo, desmontable, ajustable altura (Nº.1) forma de T	Goma corta (280 MM), ajustable (guías laterales 150 MM)	7600, 7610



70°



80°



90°

3040/
3140

3050/3150



3200


3210



3230



3750



4010


4060




4030



4050/4150

Código	Descripción		P.V.P €
SJC4120	Reposabrazos izquierdo, desmontable, ajustable altura (Nº.1) forma de T	Goma larga (380 MM), ajustable (guías laterales 50 MM)	○
SJC4130	Reposabrazos izquierdo abatible, desmontable ajustable altura (Nº3)	Goma corta (280 MM)	85,68
SJC4140	Reposabrazos izquierdo abatible, desmontable ajustable altura (Nº3)	Goma larga (380 MM)	85,68
SJA4150	Reposabrazos tubulares, abatibles y acolchados	Ajustable en altura 40 MM en intervalos de 10 MM, acolchado 230 MM	85,68
OPCIONES ASIENTO			
COJÍN			
SJC5000	Cojín de espuma 50 MM - funda antideslizante	(NC: 5050, 5052, 5054)	32,13
SJC5010	Cojín MATRX FLO-TECH CONTOUR VISCO NG	(NC: 5054)	323,15
SJC5020	Cojín MATRX FLO-TECH IMAGE	(NC: 5054)	105,43
SJC5030	Cojín MATRX FLO-TECH LITE	(NC: 5054)	105,43
SJC5040	Cojín MATRX FLO-TECH SOLUTION XTRA	(NC: 5054)	616,15
SJC5042	Cojín MATRX VI - Plazo de entrega + 5 días	(NC: 5050)	323,15
SJC5044	Cojín MATRX LIBRA - Plazo de entrega + 5 días	(NC: 5050)	323,15
PROFUNDIDAD COJÍN MATRX			
SJC5050	Para profundidad asiento 400MM		○
SJC5052	Para profundidad asiento 450MM		○
SJC5054	Para profundidad asiento 500MM - Solo Matrx Vi & Libra		○
OTRAS OPCIONES DE ASIENTO			
SJC5090	Base rígida Solo cuando se ha seleccionado un cojín		46,81
SJC5100	Clip para mantener silla plegada		32,13
SJC5400	Cincha reposapiés ajustable		○
SJC5500	Tensor plegable		74,97
COLORES			
CHASIS			
SJC6000	Blanco perla		○
SJC6010	Negro antracita		○
SJC6020	Azul Pop		○
SJC6030	Rojo oscuro		○
SJC6040	Verde eléctrico		○
SJC6050	Púrpura hipnótico		○
SJC6060	Gris perla		○
SJC6070	Negro mate		○
SJC6080	Amarillo intenso		○
SJC6090	Naranja vibrante		○
SJC6099	Color especial	Consultar precio y plazo con Departamento Atención al Cliente	
COLORES ACCENT (placa ruedas traseras, horquillas, embellecedor horquillas, tapón eje desmontaje rápido)			
SJC6100	◆ Sin ACCENT		◆
SJC6110	Azul		53,55
SJC6200	Púrpura		53,55
RUEDAS DELANTERAS			
SJC7000	4" X 1.1/4" (100 X 30 mm) blanda		○
SJC7040	4" X 1.3/8" (100 X 35 mm) alu blanda		96,44
SJC7055	◆ 5" X 1" (125 X 25 mm) maciza		◆
SJC7070	5" X 1.3/8" (125 X 35 mm) alu blanda		96,44
SJC7080	6" X 1" (150 X 25 mm) maciza		○
SJC7100	6" X 1.3/8" (150 X 35 mm) alu blanda		96,44
SJC7110	7" X 1.1/4" (180 X 30 mm) maciza		○
			
RUEDAS TRASERAS			
LLANTAS (12mm QR)			
SJC7200	22" (560 mm) estándar reforzadas, radios cruzados	(NC: 7310, 7315, 7320, 7410)	○
SJC7230	24" (610 mm) estándar reforzadas, radios cruzados	(NC: 7320)	○
SJC7240	◆ 24" (610 mm) ligeras, llanta radial, llanta y buje negro - aro 6 puntos fijación	(NC: 7410, 8000, 8160)	◆
SJC7250	25" (635 mm) ligera, llanta radial, llanta y buje negra - aro 6 puntos fijación	(NC: 7304, 7302, 7310, 7315, 7410, 8000, 8160)	○
SJC7260	25" (635 mm) Spinergy- negra	(NC: 7304, 7302, 7310, 7315, 7410, 7420, 8000, 8160)	590,39
CUBIERTAS			
SJC7302	Macizas negra 1.3/8" (35 mm)	(NC: 0180 , 7244, 7250, 7260)	○




Código	Descripción	P.V.P €
SJC7304	Neumáticas negras Profile 1.3/8" (35 MM)	○
SJC7310	Alta presión neumáticas gris y negro, 1" (25 mm)	○
SJC7315	◆ Neumática perfil bajo gris/negra (lisa) 25 mm (1")	◆
SJC7320	Cubierta neumática PRIMO SENTINEL 1" (25 MM) - (protección antipinchazo) NUEVO	56,23
AROS		
SJC7400	◆ Aros aluminio	◆
SJC7410	Aros acero	87,87
SJC7420	Aros antideslizantes negros	61,44
EJE RUEDAS TRASERAS		
SJC7500	◆ Eje desmontaje rápido	◆
SJC7520	Eje desmontaje rápido para tetra	Consultar precio y disponibilidad (NC: 8160)
POSICIÓN RUEDAS TRASERAS		
SJC7600	Posición muy activa (4)	(NC: 8900) ○
SJC7610	Posición activa (3)	○
SJC7620	Posición media (2)	(NC: 8900) ○
SJC7630	◆ Posición estándar (1)	◆
CAIDA RUEDAS		
SJC7700	◆ Caída 0°	◆
SJC7710	Caída 1°	○
SJC7720	Caída 2°	○
SJC7730	Caída 3°	○
SJC7740	Caída 4°	○
OPCIONES CHASIS		
SJC8000	Protector radios par	Transparentes (negro con rueda estándar 24" radios cruzados SJA7230) 138,57
SJC8030	Bomba - alta presión	49,00
FRENOS		
SJC8100	◆ Frenos de empuje	◆
SJC8110	Frenos de tiro	○
SJC8120	Frenos de empuje con prolongador	18,18
SJC8130	Frenos de tiro con prolongador	18,18
SJC8160	Frenos tambor acompañante (incluye frenos de empuje para el usuario, o frenos de tiro no si única opción posible)	Solo con ruedas 22" & 24" estándar 147,68
OPCIONES SEGURIDAD		
SJC8200	Kit transporte (sin anclajes adicionales, 4 pegatinas)	(NC: 8300) 12,60
SJC8300	Cinturón postural	34,35
SJC8500	Antivuelco activo derecho	(NC: 9200) 90,22
SJC8550	Antivuelco activo izquierdo	(NC: 9100) 90,22
SJC8600	Kit reflectores (ruedas)	10,75
OPCIONES ACOMPAÑANTE		
SJC9000	Soporte para bastones	31,20
SJC9100	Pisapié izquierdo	26,78
SJC9200	Pisapié derecho	26,78
OTRAS OPCIONES		
SJC9300	kit de herramientas	15,75
SJC9400	Porta equipaje	235,67
PRECIO TOTAL		



7230



7244



1"

1.3/8"

1.5/8"

7315

7304

7302



7310



7320



7700-7740



8020



8030



8100



8160



8500



8200



8120



9000



8600



8300



9100



9400



9400