

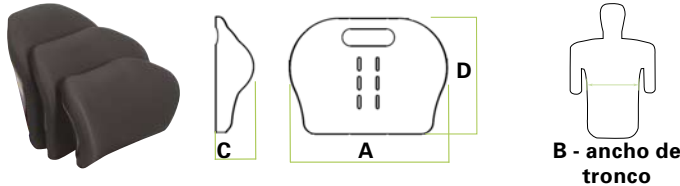
Invacare **Matrx Respaldos - Especificaciones**

Respaldo de carbono Matrx MX1 (sin fijación)

Profundidad de respaldo : 80 mm (C) - Peso máximo de usuario : 114 kg

Ancho del tronco (B)	Ancho del respaldo (A) ¹	Altura del respaldo (D)			Para montaje en sillas con ancho
		230 mm	310 mm	410 mm	
≤260mm	360mm	✓	✓	✓	360mm - 380mm
≤310mm	380mm	✓	✓	✓	380mm - 410mm
≤330mm	410mm	✓	✓	✓	410mm - 430mm
≤360mm	430mm	✓	✓	✓	430mm - 460mm
≤410mm	460mm	✓	✓	✓	460mm - 480mm

1/ Ancho real, incluye cojín de respaldo.



Respaldo Matrx Elite (sin fijación)

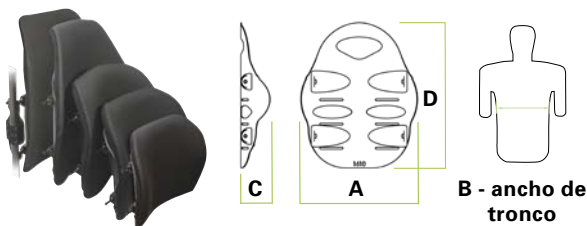
Profundidad de respaldo : 80 mm (C) - Peso máximo de usuario : 136 kg

Ancho del tronco (B)	Ancho del respaldo (A) ²	Altura de asiento (D)							Para montaje en sillas con ancho ¹
		260 mm	310 mm	360 mm	410 mm	460 mm	510 mm	510 mm Full Back	
≤200mm	310 mm	✓	✓	✓	✓				310mm - 330mm
≤230mm	330 mm	✓	✓	✓	✓	✓			330mm - 360mm
≤260mm	360 mm	✓	✓	✓	✓	✓	✓		360mm - 380mm
≤280mm	380 mm	✓	✓		✓	✓	✓		380mm - 410mm
≤310mm	410 mm	✓	✓		✓	✓	✓	✓	410mm - 430mm
≤330mm	430 mm	✓	✓		✓	✓	✓	✓	430mm - 460mm
≤360mm	460 mm	✓	✓		✓	✓	✓	✓	460mm - 480mm
≤380mm	480 mm	✓	✓		✓	✓	✓	✓	480mm - 510mm
≤410mm	510 mm	✓	✓		✓	✓	✓	✓	510mm - 530mm

1/ La utilización de Anclajes Extendidos de 50mm permite la aplicación de respaldos en sillas de una anchura de asiento superior a 50mm.

2/ Ancho real, incluye cojín de respaldo.

3/ Recomendamos elegir un respaldo 20mm más ancho en caso de utilizar soportes de tronco.



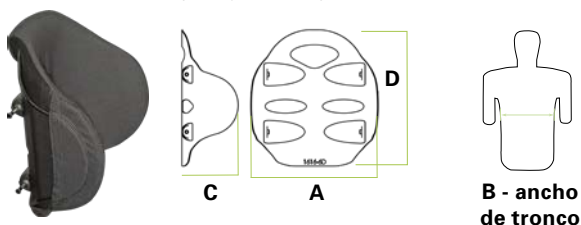
Respaldo Matrx Elite Deep (sin fijación)

Profundidad de respaldo : 160 mm (C) - Peso máximo de usuario : 136 kg

Ancho del tronco (B)	Ancho del respaldo (A) ²	Altura de asiento (D)							Para montaje en sillas con ancho ¹
		260 mm	310 mm	360 mm	410 mm	460 mm	510 mm	510 mm Full Back	
≤260mm	360 mm		✓		✓	✓			360mm - 380mm
≤280mm	380 mm		✓		✓	✓	✓		380mm - 410mm
≤310mm	410 mm		✓		✓	✓	✓		410mm - 430mm
≤330mm	430 mm		✓		✓	✓	✓		430mm - 460mm
≤360mm	460 mm		✓		✓	✓	✓		460mm - 480mm
≤380mm	480 mm		✓		✓	✓	✓		480mm - 510mm
≤410mm	510 mm		✓		✓	✓	✓		510mm - 530mm

1/ La utilización de Anclajes Extendidos de 50mm permite la aplicación de respaldos en sillas de una anchura de asiento superior a 50mm.

2/ Ancho real, incluye cojín de respaldo.



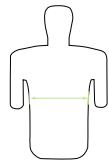
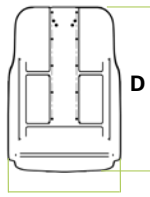
Invacare **Matrx Respaldos - Especificaciones**

Respaldo Matrx Posture Back (sin fijación)

Profundidad de respaldo : 130 mm (C) - Peso máximo de usuario : 136 kg

Ancho del tronco (B)	Ancho del respaldo (A) ²	Altura de asiento (D)			Para montaje en sillas con ancho ¹
		310 mm	410 mm	510 mm	
≤260mm	360mm	✓	✓		330mm - 380mm
≤310mm	410mm	✓	✓	✓	380mm - 430mm
≤330mm	430mm	✓	✓	✓	410mm - 460mm
≤360mm	460mm	✓	✓	✓	430mm - 480mm
≤410mm	510mm	✓	✓	✓	480mm - 530mm

- 1/ La utilización de Anclajes Extendidos de 50mm permite la aplicación de respaldos en sillas de una anchura de asiento superior a 50mm.
 2/ Ancho real, incluye cojín de respaldo.



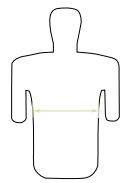
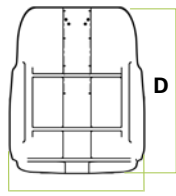
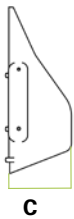
B - ancho de tronco

Respaldo Matrx Posture Back Deep (sin fijación)

Profundidad de respaldo : 180 mm (C) - Peso máximo de usuario : 136 kg

Ancho del tronco (B)	Ancho del respaldo (A) ²	Altura de asiento (D)			Para montaje en sillas con ancho ¹
		310 mm	410 mm	510 mm	
≤260mm	360mm	✓	✓		330mm - 380mm
≤310mm	410mm	✓	✓	✓	380mm - 430mm
≤330mm	430mm	✓	✓	✓	410mm - 460mm
≤360mm	460mm	✓	✓	✓	430mm - 480mm
≤410mm	510mm	✓	✓	✓	480mm - 530mm

- 1/ La utilización de Anclajes Extendidos de 50mm permite la aplicación de respaldos en sillas de una anchura de asiento superior a 50mm.
 2/ Ancho real, incluye cojín de respaldo.



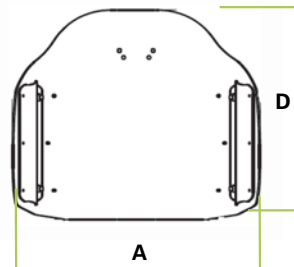
B - ancho de tronco

Respaldo Matrx Posture Back HD (sin fijación)

Profundidad de respaldo 130 mm (C) - Peso máximo de usuario : 227 kg

Ancho del tronco (B)	Ancho del respaldo (A) ²	Altura de asiento (D)		Para montaje en sillas con ancho
		410 mm	510 mm	
≤410mm	510mm	✓	✓	510mm - 530mm
≤460mm	560mm	✓	✓	560mm - 590mm
≤510mm	610mm	✓	✓	610mm - 640mm

- 2/ Ancho real, incluye cojín de respaldo.



Respaldo Matrx Posture Back Deep HD (sin fijación)

Profundidad de respaldo 180 mm (C) - Peso máximo de usuario : 227 kg

Ancho del tronco (B)	Ancho del respaldo (A) ²	Altura de asiento (D)		Para montaje en sillas con ancho
		410 mm	510 mm	
≤410mm	510mm	✓	✓	510mm - 530mm
≤460mm	560mm	✓	✓	560mm - 590mm
≤510mm	610mm	✓	✓	610mm - 640mm

- 2/ Ancho real, incluye cojín de respaldo.

