

Invacare **Omega Ajustable H450LA**



Color Azul
1471166

- Ajustable en altura de 51 a 66 cm sin herramientas.
- Cubeta extraíble por el lateral y por la parte superior.
- Recambios como H450 azul.

Adicionales :

- Tubo ajuste altura 1470995
- Clip ajuste altura 1470996
- Contera de goma 1470997

Invacare **Omega Plegable H407**



Color Azul
1471027

- Silla plegable, fácil de guardar e ideal para espacios pequeños.
- Cubeta extraíble por el lateral y por la parte delantera.

Recambios :

- Respaldo 1471023
- Asiento superior 1471024
- Asiento inodoro 1471025
- Reposabrazos 1471026
- Contera 1471002

Invacare **Omega Clásica H450**



Color Lavanda
Ref. 1471163



Color Azul
Ref. 1471164



Color Verde
Ref. 1471628

- Cubeta extraíble por el lateral y por la parte superior.
- Abertura higiénica : 255 x 215 mm.

Piezas	H450 Azul	H450 Lavanda	H450 Verde	H440 Eco
Respaldo	1471004	1470987	1471003	1542941
Asiento superior	1471005	1470988	1471033	1544485
Asiento inodoro	1471007	1470989	1471035	1542916
Reposabrazos	1471008	1470990	1471039	1544242 Izq. 1544769 Der.
Cubeta	1470991	1470991	1470991	1470991
Contera	1470992	1470992	1470992	1555420

Invacare®

Sillas de WC

Aquatec **Omega Móvil H570**



Color Azul
Ref. 1471044

Aquatec **H440 Omega Eco**



Color Lavanda
1542903



- Silla móvil equipada de 4 ruedas de Ø 100 mm. de los cuales dos son con freno.
- Reposapiés abatible.
- Cubeta extraíble por el lateral y por la parte superior.
- Recambios como H450 azul.

La *Invacare H440 Omega Eco* es la elección ideal si se desea combinar funcionalidad, comodidad y diseño.

- Asiento ajustable en altura de 405mm. a 585mm.
- ajuste fácil.

Recambio kit de altura 1541325

Adicionales :

- Rueda sin freno Ø100mm 1470993
- Rueda con freno Ø100mm 1470994

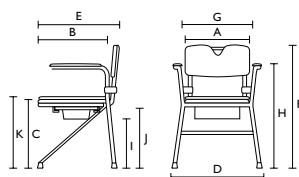
Datos técnicos

Para obtener información más completa acerca de este producto incluyendo el manual del usuario, consulte la página web www.invacare.es

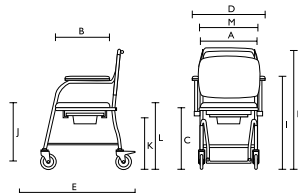
Dimensiones	<i>Invacare H450LA</i>	<i>Invacare H407</i>	<i>Invacare H450 Omega Clásica</i>	<i>Invacare H750</i>	<i>Invacare H440 Omega Eco</i>
Ancho de asiento	495 mm (A)	440 mm (A)	495 mm (A)	500 mm (A)	450 mm (A)
Profundidad de asiento	455 mm (B)	420 mm (B)	455 mm (B)	460 mm (B)	430 mm (B)
Altura de asiento	510 - 660 mm (C)	450 mm (C)	500 mm (C)	480 mm (C)	405 - 585 mm (C)
Ancho total	670 mm (D)	580 mm (D)	670 mm (D)	635 mm (D)	580 mm (D)
Profundidad total	630 mm (E)	560 mm (E)	630 mm (E)	790 mm (E)	530 mm (E)
Altura total	900-1050 mm (F)	910 mm (F)	890 mm (F)	920 mm (F)	790 - 970 mm (F)
Altura a los reposabrazos	700-850 mm (H)	660 mm (H)	690 mm (H)	700 mm (I)	620 - 800 mm (I)
Altura suelo a base del asiento :					
- con soporte de cubeta	380 - 530 mm (I)	-	370 mm (I)	360 mm (K)	335 - 515 mm (J)
- sin soporte de cubeta	440 - 590 mm (J)	-	430 mm (J)	-	345 - 525 mm (K)
Altura, suelo a superficie asiento	535 - 685 mm (K)	475 mm (K)	525 mm (K)	505 mm (L)	405 - 585 mm
Ancho entre los reposabrazos	510 mm (G)	460 mm (G)	510 mm (G)	510 mm (M)	470 mm
Ancho abertura higiénica	215 mm	215 mm	215 mm	215 mm	200 mm
Largo abertura higiénica	255 mm	255 mm	250 mm	255 mm	255 mm
Ø Diámetro ruedas	-	-	-	100 mm	-

Información adicional					
Peso	8,8 kg	8,5 kg	8,3 kg	15,0 kg	7,5 kg
Peso max.usuario	130 kg	130 kg	130 kg	130 kg	140 kg
Color	Azul	Azul	Lavanda, Azul, Verde	Azul	Lavanda

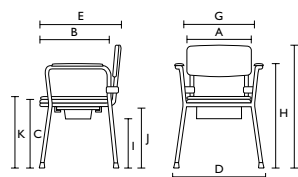
Invacare Omega H407



Invacare Omega H750



Invacare H450 / H450LA



Invacare Omega /Eco

